

# FAALİYET RAPORU 2015



BAŞTAŞ

# İÇİNDEKİLER

01

## PROFİL

- 01 PROFİL
- 02 BAŞKANIN MESAJI
- 03 GENEL MÜDÜRÜN MESAJI
- 04 TARİHÇE

06

## FAALİYET ALANLARI

- 06 ÇİMENTO
- 12 KİREÇ
- 14 BETON
- 16 ÇÖZÜM
- 18 SİGMA

20

## İNSAN KAYNAKLARI

24

## ÇEVRE YÖNETİM FAALİYETLERİ

26

## YÖNETİM KURULU ve ÜST YÖNETİM

28

## ORTAKLIK YAPISI

- 28 PAY SAHİPLERİ
- 28 TEMETTÜ
- 28 İLETİŞİM
- 29 TERİMLER SÖZLÜĞÜ
- 32 KURUMSAL YÖNETİM İLKELERİNE UYUM RAPORU
- 36 BAĞLI ORTAKLIK ŞEMASI

38

## DENETİM RAPORU

- 38 BAĞIMSIZ DENETİM RAPORU
- 39 FİNANSAL DURUM TABLOSU
- 41 KAPSAMLI GELİR TABLOSU
- 42 ÖZKAYNAK DEĞİŞİM TABLOSU
- 43 NAKİT AKIM TABLOSU
- 44 FİNANSAL TABLOLARI TAMAMLAYICI NOTLAR

76

## DAVET

- 77 GÜNDEM
- 79 VEKALETNAME

# TEMEL RASYOLAR



## SATIŞLAR

(milyon TL.)

Satışlar %13,7 artış göstermiştir.



## FAALİYET KARI

(milyon TL.)



## NAKİT AKIM

(milyon TL.)

28 milyon TL. yatırım harcaması yapılmıştır.



## TOPLAM YATIRIMLAR

(milyon TL.)

2015 yılı yatırım harcamaları da bütçe doğrultusunda planlanan arazi yol düzenleme çalışmaları ve BK2 Roller pres,Klinker 1 hattı,gibi ağırlıklı endüstriyel yatırımlardan oluşmaktadır.



## YÜKÜMLÜLÜKLER / ÖZKAYNAKLAR

(oran %)



## NET KAR

(milyon TL.)

Konsolide net kar 49 milyon Türk Lirasına ulaşmıştır. Satışların %14,4 'ine isabet etmektedir.

# PROFİL

Baştaş Başkent Çimento Sanayi ve Ticaret A.Ş. 28.07.1967 tarihinde kurulmuştur. Halka açık olarak kurulmuş ilk anonim şirketlerden biridir.

253 çalışanı ile çimento, hazır beton ve kireç sektöründe faaliyet göstermektedir. Satış faaliyetlerini ağırlıklı olarak İç Anadolu bölgesinde gerçekleştirmektedir.

## ÇEVRE KORUMA MİSYONU

Gelecek nesillere sağlıklı ve dengeli bir çevre bırakmanın temel görevi olduğunun bilincinde olan şirketimiz 2015 yılında da Çevre ile ilgili faaliyetlerine hız kesmeden artan bir ivme ile devam etmiştir.



# BAŞKANIN MESAJI



Ülkemizin genel ekonomik durumu açısından bakıldığı zaman, yaşadığımız iki genel seçim döneminin, coğrafi sınır komşularımız olan Suriye ve Irak'ta yaşanan terör ve iç savaş ortamının, Avrupa Birliği ülkelerindeki ekonomik durgunluğun, ABD'deki para ve faiz artırımına ilişkin beklentiler ile döviz fiyatlarındaki artışın, 2015 yılında ülke ekonomisini etkilediğini görüyoruz.

2015 yılı sonu itibarıyla, GSYİH (Gayri Safi Yurt İçi Hasıla) büyüme hızının %3,4 oranında kalacağı, ancak inşaat sektörünün 2015 yılın sonu itibarıyla büyüme trendinin %1 'in altında gerçekleşeceği tahmin edilmektedir. Bununla birlikte, Eylül 2015 ayı reel sonuçları itibarıyla da, inşaat sektörünün 2015 yılı sonu itibarıyla Gayri Safi Milli Hasıla içindeki payında ciddi bir azalma olmayacağı ve %5,7 üzerinde kalacağını düşünüyoruz.

Söz konusu büyüme trendinin ve inşaat sektöründeki sonuçların, beklentilerin altında kalmasının, iki genel seçim arasındaki dönemde genel ekonominin beklentiye girmesinden kaynaklandığı görülmüştür. Bu dönem içerisinde yeni inşaat projeleri ertelenmiş olup, 2015 yılı sonu itibarıyla inşaat ruhsatlarında yaklaşık % 18 oranında azalma ile sonuçlanacağını tahmin ediyoruz.

Bunun yanı sıra, yine aynı dönem itibarıyla yurt içi yeni konut satışlarında %11 oranında artış görülmüştür. Bu durumun 2016 yılında yeni inşaatlar için olumlu bir göstere olacağını düşünmekteyiz.

Ülke genelinde, 2014 yılına benzer bir şekilde, 2015 yılında, yaklaşık 63 milyon ton civarında bir çimento tüketiminin gerçekleşeceğini tahmin etmekteyiz. Bu bağlamda, kişi başına çimento tüketiminin 2015 yılı sonunda 825 kg /kişi düzeyinde

olacağına ve gelecek yıllarda bu eğilimin, yeni alt yapı ve kentsel dönüşüm projeleri kapsamında yapılan yeni inşaatlar ve özellikle karayolu ve şehir içi yollarda beton yol yapımının katkısı ile, artacağına inanıyoruz.

Diğer yandan, Türkiye'nin geleneksel ihracat pazarları olan yakın komşu ülkelerde olagelen terör ve iç savaş ortamı, politik gerginlikler ve petrol piyasalarında düşen petrol fiyatları nedeniyle, özellikle Orta Doğu bölgesinde petrol geliri azalan ülkelerdeki yatırım harcamaları ciddi oranda azaltılmış olduğundan, 2015 yılı sonu itibarıyla, Türk Çimento Sanayinin klinker ve çimento ihracatı ancak 10 milyon ton civarında gerçekleşmiştir.

2016 yılı için dünya gidişatına bakıldığı zaman, dünya ticaret hacminin gerilemesi, küresel büyüme beklentilerinin azalması, Çin gibi dünyanın dev ekonomilerinde büyüme sürecinin yavaşlaması, petrol fiyatlarının Orta Doğu ülkelerinin ekonomilerine yansımaları gibi ekonomik mülahazalar, bu alanda ihtiyatlı bir bakışı fazlasıyla doğrulamaktadır. Özellikle ülkemiz açısından, yakın coğrafyamızın bugünden sonuçları tahmin edilemeyen siyasi istikrarsızlığı, terör olayları ve fiili silahlı çatışmaların devamı, sağlıklı ve öngörülebilir bir ekonomik faaliyet perspektifini, en azından kısa vadede, büyük ölçüde etkilemektedir. Yukarıda sayılan unsurlar, teşebbüslerin risk faktörünü önemli ölçüde artırmaktadır.

Dünya ve ülkemiz ekonomisinde 2015 yılında yaşanan gelişmelere karşın, dünyada artan sanayileşme ile birlikte, doğanın özelliklerinin muhafazası açısından, sera gazı emisyonlarının öncelikli bir yer aldığını hatırlatmak gerekir. 30 Kasım 2015 ile 11 Aralık 2015 tarihleri arasında Paris'te toplanan 21. Birleşmiş Milletler İklim Zirvesi'nin ittifakla aldığı kararların birisi de, sera gazı etkisi dolayısıyla artan küresel sıcaklık artışının 1,5 derecede tutulması konusudur. Akla gelmez baskıların ve inanılmayacak zorlukların aşılması ile varılan ve istisnasız bütün insanlığın geleceğini ilgilendiren bu karar, çimento sektörünü de yakından ilgilendiren bir meseledir.

Dünyada olduğu gibi, ülkemizde de, çimento sektörünün öncelikle ele aldığı CO2 emisyonunun azaltılması ve yakıt kullanımı üzerinde ciddi ve sonuç alıcı çalışmaların yürütülmesine devam edilmektedir.

Dünyada, özellikle Avrupa Birliği ülkelerinde Çimento Endüstrisi sera gazı azaltma yönünde ciddi çalışmalar yapılmakta, bu konuda AB ülkelerini kapsayan yönetmelikler hazırlanmakta, hukuki alt

yapılar oluşturulmaktadır. Bu kapsamda, fosil yakıt yerine, "ikincil yakıt" veya "alternatif yakıt" olarak isimlendirilen atıkların döner fırınlarda yakılarak, ısı enerjisi elde edilmesi, gittikçe yaygın bir şekilde kullanılmaktadır.

Bu bağlamda, VICAT Grubu'nun çimento fabrikalarında da, çevreye saygı anlayışı ve karbon ayak izini küçültme bilinci içerisinde, fosil yakıt üretimi azaltılmakta, endüstriyel nitelikte olan veya olmayan atıklar, yakıt olarak kullanılarak döner fırınlar için ısı elde edilmektedir.

VICAT Grubu'nun Türkiye'de bulunan Konya Çimento ve Baştaş Çimento fabrikalarında, döner fırınlarda yakılan atık yakıt miktarları, yıllar itibarıyla, yönetmeliklerin belirlediği şart ve limitlere uygun şekilde arttırılmaktadır. Bu suretle sorumlu bir sanayi faaliyeti anlayışı içerisinde, klinker üretiminde çok daha az fosil yakıt tüketilmekte ve sera gazı emisyonunun azaltılmasına katkıda bulunmaktadır.

Ayrıca, Baştaş ve Konya Çimento fabrikalarında, yine çevreye verilen önem ve çevreye saygılı olma bilinci çerçevesinde, fabrika içinde ve hammadde ocaklarındaki rehabilitasyon projeleri sürdürülürken, her yıl binlerce ağaç dikilmekte, dikilen ağaçların bakımları da düzenli olarak yapılmakta ve böylece fabrikalarımızın bulunduğu bölgelerde oluşturulan örnek ve küçük orman, Grubun çevreye verdiği önemi somut bir şekilde göstermektedir.

Avrupa Çimento Birliği (Cembureau) tarafından yakından izlenen bu çalışmalarımız dolayısıyla şirketlerimiz pek çok defa takdir edilerek ödüllendirilmiştir.

Değerli ortaklarımız,

VICAT Grubu'nun Türkiye'deki çimento şirketleri, ciddi bir sanayicilik, çevreye saygı ve teknolojik gelişmeleri yakından izleyen yenilikleri hızla uygulama becerisi çerçevesinde, kararlı ve deneyimli yönetim kadroları ile dün olduğu gibi, 2016 yılında ve gelecekte de, buldukları bölgede, ortaklarına ve paydaşlarına katma değer yaratmaya devam edeceklerdir.

Bu inanca, 2016 yılının ülkemize ve grubumuza kazançlı bir perspektif getirmesini diliyor, bütün çalışanlarımıza en içten takdir duygularımı, saygı ve sevgilerimi sunuyorum.

## Mehmet DÜLGER

Baştaş Başkent Çimento Sanayi ve Tic. A.Ş.  
Yönetim Kurulu Başkanı

# GENEL MÜDÜRÜN MESAJI

Baştaş Çimento'nun değerli yatırımcıları ve pay sahipleri, kıymetli iş ortaklarımız ve çalışanlarımız;

Ülkemizin etrafında ve dünya çapında yıl boyunca özellikle Ortadoğu'daki savaşların artarak devam etmesi, gelişmekte olan ülkelerdeki önlenemeyen düşük büyüme hızları, gelişmiş ülkelerin içine düştükleri ekonomik krizden çıkma gayretlerinin sonuçlarını alamaması ve Çin'in yıl sonuna doğru ekonomik büyümeyi beklentilerin altında gerçekleştirecek olması bütün dünyada 2014 yılından sonra 2015 yılından beklenen ekonomik toparlanma ümitlerini suya düşürdü. ABD merkez bankası FED'in bütün dünyada büyümeyi destekleyen düşük faiz politikasından, ABD'deki ekonomik toparlanmaya paralel olarak vazgeçmeye başlayacağına dair sinyaller 2015 yılında özellikle gelişmekte olan ülkeleri fazlasıyla etkiledi.

Ülkemizde ise ilk çeyrekte yaşanan pozitif hava yerini iki seçimli bir atmosfere bırakınca hem çimento endüstrisinde hem de birkaç spesifik alan dışında genel sanayide planlanan büyümeler yakalanamadı. Dünyada, bölgesinde ve yurtdışında yaşanan bütün bu olumsuzluklara rağmen Türkiye bu ülkeler arasında % 3,4 civarında büyüme oranı yakalayarak son yıllarda iktisadi olarak güçlendiği ekonomisi ile beklentilerin üzerinde büyümeyi başardı.

Endüstrimizde ise 2015 yılında Türkiye genelinde satışlar (tahmin edilen) 63.7 milyon ton olarak gerçekleşecek ve bu rakam 2014 yılının biraz üzerinde yaklaşık % 1'lik bir büyümeyi temsil edecektir. Bu büyümenin gerçekleşmesinde öncü rolü Marmara, İç Anadolu ve Akdeniz bölgeleri oynamışlardır. İhracatta ise bölgesel problemlerden nasibini almış, özellikle Suriye ve Irak'ta yaşanan savaş sebebiyle Güneydoğu fabrikaları, Kuzey ve Batı Afrika'da yaşanan istikrarsızlıklarla Akdeniz fabrikaları ve Rusya'da yaşanan ekonomik kriz ve devamındaki politik kriz sebebiyle de Karadeniz fabrikaları istedikleri ihracatları gerçekleştirememişlerdir. Sonuç itibarıyla 2015 yılında Türkiye'nin ihracatı yaklaşık olarak 7.4 milyon ton olarak gerçekleşerek bir önceki yıla göre %3 azalmıştır.

Şirketimizin faaliyet bölgesi olan İç Anadolu'ya baktığımızda 2015 yılının ilk çeyreğindeki olumsuz hava koşulları bölgeyi etkilenmekle beraber, ilk seçime kadarki süreçte endüstri etkin bir performans sağlamış ancak yılın geri kalanında ikinci

seçime kadar giden süreçte negatif siyasi istikrar algısı çimento piyasasını olumsuz etkilemiş ve bu süreç son çeyreğe kadar devam etmiştir. Yıl sonu itibarıyla Türkiye Çimento piyasasının büyümesine destek veren İç Anadolu Bölgesi üreticileri ise yaklaşık %7'lik bir büyüme gerçekleştirmiştir.

Büyümenin %7 olarak gerçekleştiği bölgemizde şirketimiz Ankara ve yakın çevresinde bir önceki yıla göre etkinliğini daha da artırmış, Baştaş Hazır Beton şirketimizin de başarılı performansı ile tüm yıla yayılan istikrarlı bir büyümeyi bölge ortalamasının çok üzerinde gerçekleştirmeyi başarmıştır. 2015 yılı içerisinde büyüyen Türkiye vizyonuyla 2014 yılında başlattığımız çevre, verimlilik ve performans kriterlerimizi ileriye taşıyacak projeler hayata geçirilmiş, bu yıla damgasını vuran en önemli yatırımlarımız şüphesiz, bölgemizin tek çatı altında en yüksek klinker üretim ve çimento öğütme kapasitesine ulaşmamızı sağlayan birinci fırın hattımızın yenilenmesi projeleri olmuştur. Fırın yenileme yatırımımız tamamlanarak devreye alınmış, öğütme yatırımımızda da sona gelmiş ve 2016'nın Mart ayında devreye alınması planlanmaktadır.

Bu projelerimizin tamamlanmasıyla, bölgemizin tek çatı altında en büyük kapasiteye sahip olan fabrikası olma gururunu hep birlikte yaşayacağız.

Ayrıca fabrikamız, bölgemizde ATY kullanımıyla fosil kaynaklı yakıtlardan tasarruf ederek hem çevreye hem de ülke ekonomisine üst düzeyde katkı yapmaya devam etmektedir. Bu alanda çok kısa sürede endüstride lider seviyesine ulaşılmıştır ve çevre ile ilgili yatırımlarımıza hız kesmeden devam etme kararlılığı gösterilmeye devam edilecektir.

2015 yılı içerisinde iş sağlığı ve güvenliği uygulamalarımızı kurum kültürü haline dönüştürecek sistemler üzerinde çalışarak, etkin uygulama örnekleri haline getirmeye uğraştık. Bu konuda yorulmadan ve taviz vermeden kurum kültürü olacak olan "Sıfır Kaza"ya ulaşmaya çalışacağız.

Ekonomik faaliyetlerimizin yanında sosyal sorumluluk projelerini de ara vermeksizin gerçekleştiriyoruz, yakın çevremizde hayata geçirilen eğitim, sağlık, kültür ve sporla ilgili birçok projede doğrudan yada dolaylı olarak yer aldık ve bu faaliyetlerimizi sürdürülebilir toplumsal gelişimimizin bir anahtarı olarak görmeye devam ediyoruz.

Değerli yatırımcılarımız;



Baştaş Çimento olarak başarılı bir yılı geride bıraktığımıza inanıyoruz, detaylarını bu kitapçıkta bulacağınız 2015 yılı mali sonuçlarımızdan birkaçını aşağıda dikkatinize sunmaktayım:

- Konsolide Dönem Karı : 61.749.742,32 TL.
- Kurumlar Vergisi : 12.767.301,57 TL.
- 1.Tertip Yasal Akçe : 2.433.341,44 TL.
- Dağıtılabilir Net Kar : 46.629.930,81 TL.

Bu vesileyle önümüzdeki yılın hepimiz için 2015 yılından daha iyi olması temennilerimi ifade ederken, bir kez daha bizleri yıllardır ileriye taşıyan hissedarlarımıza, iş ortaklarımıza, sendikamıza, yöneticilerimize ve çalışanlarımıza teşekkür eder, saygılarımı sunarım.

## Yalçın ALPBAZ

Baştaş Başkent Çimento Sanayi ve Tic. A.Ş.  
Genel Müdürü

# TARİHÇE

Baştaş Başkent Çimento Sanayi ve Ticaret A.Ş. 28.07.1967 tarihinde Türkiye'nin Halka açık ilk anonim şirketlerinden biri olarak kurulmuştur. Kuruluş sermayesi 36 TL.dir. İşletme sermayesi yetersizliği nedeniyle sermaye önce 1969 yılında 54 TL.na 1970 yılında 72 TL.na daha sonra 1976 yılında 108 TL.na 1983 yılında da 270 TL.na çıkartılmıştır. 1991 yılında fonlardan ilave ile 112 kat artan sermaye 30.510,- TL. olmuştur. 1994 yılında ise 10 kat bedelli 3 kat bedelsiz artırımla 427.140,-TL. 1999 yılında 2,5 kat bedelsiz artırımla esas sermayemiz 1.494.990,-TL.sı olmuştur. 2010 yılında yapılan sermaye artırımını ile son sermayemiz 131.559.120,-TL. olmuştur.

Kuruluş kapasitemiz 500.000 ton/yıldır. 1980 yılında serbest piyasa ekonomisine geçişle birlikte yatırım ve karlılık süreci başlamıştır. 1983 yılında şirket bünyesinde kireç fabrikası kurulmuştur. Yine 1983 yılında fabrika sahasında I. Hazır beton tesisi, 1986 yılında İstanbul yolu 7.km.de II. Hazır beton tesisi kurulmuş 1991 yılında bu tesisler bağlı ortaklık olarak anonim şirket statüsüne kavuşturulmuştur. Öte yandan 1986 yılında çimento fabrikasında %50 kapasite artırımını amaçlayan prekalsinasyon yatırımı sonuçlanmış, 1988 ve 1991 yılları arasında da %30 kapasite artırımını amaçlayan farin ve klinker ezicileri ile farin ve klinker elektro filtreleri ve II. kömür değirmeni yatırımları tamamlanmıştır. 1996 yılında 200 ton/saatlik loesche dik farin değirmeni yatırımı yapılmış ve devreye alınmıştır. 1997 yılında 10.000 ton'luk çimento silosu yatırımı tamamlanmış ve 1998 yılında 1000 ton/saat kapasiteli yeni konkasör yatırımı tamamlanmıştır. 1999 yılında 120 ton/h kapasiteli III. Çimento değirmeni ile 40.000 ton 'luk yuvarlak prehomojene stok holü yatırımlarına başlamış 2000 yılında yatırımlar tamamlanarak devreye alınmıştır. 2002 yılında ısınma amaçlı kullanılan yakıttan tasarruf amacıyla atık ısı geri kazanım tesisi tamamlanmıştır. Bu

tesisle her yıl 650 ton fuel-oil ısısına eş değerli enerji geri kazanımı sağlanmaktadır. 2005 yılında 10.000 ton luk çimento silosu yatırımı tamamlanmıştır. Bu süreç içinde çimento fabrikamızın tek tek ana üniteleri ile hem yenilenmesi hem de büyümesi sağlanmıştır. Büyümede son ve önemli kısım olan ikinci klinker hattı yatırımı 2006 yılında başlamış ve 30.12.2007 tarihinde tamamlanarak devreye alınmıştır. ikincil yakıt yakma sistemi 2008 yılında başlamış ve 31.12.2009 tarihinde tamamlanmıştır. Son olarak 2010 yılı içerisinde Klinker stok holü, kireç stok holü ile Atık lastik yakma ünitesi tamamlanmıştır. 2012 Yılında BK2 Roller Pres Yatırımına başlanılmış, 2015 yılı başlarında tamamlanmış olup devreye alınmıştır. Ayrıca 2013 yılı sonlarında 150 Bin ton klinker Kapalı silo yapımına başlanılmıştır. 2015 yılı başlarında tamamlanarak devreye alınmıştır. 2014 yılında Klinker 1 hattı devreye alma çalışmalarına başlanılmış olup, 2016 yılının ilk çeyreğinde devreye alınması planlanmaktadır. 2015 yılı sonlarında BK1 Ezici yatırımı başlamış 2016 yılında tamamlanacaktır. Bütün Yatırımların sonunda Çimento üretim kapasitemiz 4.422.000 Ton /Yıl olacaktır.

1994 yılında Fransız ortağımız Parfıçım %36,25 oranında hisse alarak sermayeye iştirak etmiştir. 1998 yılında Parfıçım hisselerinin oranı sermayemizin %82 nispetine çıkmıştır. Sermaye artırımının yapıldığı 2010 yılında Parfıçım hisseleri % 87,90 oranına yükselmiştir. Kalan %12,10 oranındaki hisselerimiz ise 350 civarında yerli ortak tarafından temsil edilmektedir. Sermaye Piyasası Kanununa tabi halka açık anonim olan şirketimiz hisseleri Temmuz 2012 tarihinden itibaren Borsa İstanbul Piyasa Öncesi İşlem Platformunda işlem görmeye başlamıştır. Türkiye Ekonomisinin önemli temel taşlarından olan şirketimiz çevresel ve teknolojik gelişmelere ayak uydurarak faaliyetlerini sürdürmektedir.





### ÇİMENTO SEKTÖRÜNE BAKIŞ

2015 yılsonu itibarıyla, ülke ekonomisindeki büyüme oranının % 4 olarak gerçekleşeceği uzmanlar tarafından tahmin edilmektedir.

İnşaat sektörünün; ülke ekonomisine 2015 yılında, bir miktar azalsa dahi olumlu katkısı sürmektedir.



#### ÜRETİM YÖNTEMİYLE SEKTÖREL GELİŞİM HIZLARI GSYH ( % )

	2013 YIL SONU	2014 YIL SONU	2015 YIL SONU TAHMİN
<b>İktisadi faaliyet kolları</b>			
İmalat Sanayi	3,7	3,7	2,5
Toptan ve perakende ticaret	5,1	1,8	1,7
İnşaat	7,4	2,2	1,0
Tarım, avcılık ve ormancılık	3,5	-2,1	6,3
Konut sahipliği	1,7	2,6	3,1
Mali aracı kuruluşların faaliyetleri	9,8	7,0	9,2
Ulaştırma, depolama ve haberleşme	3,9	2,8	2,2
Gayri safi yurtiçi hasıla (Alıcı fiyatlarıyla)	4,2	2,9	4,0

#### TÜRKİYE ÇİMENTO TÜKETİMİ (BİN TON)

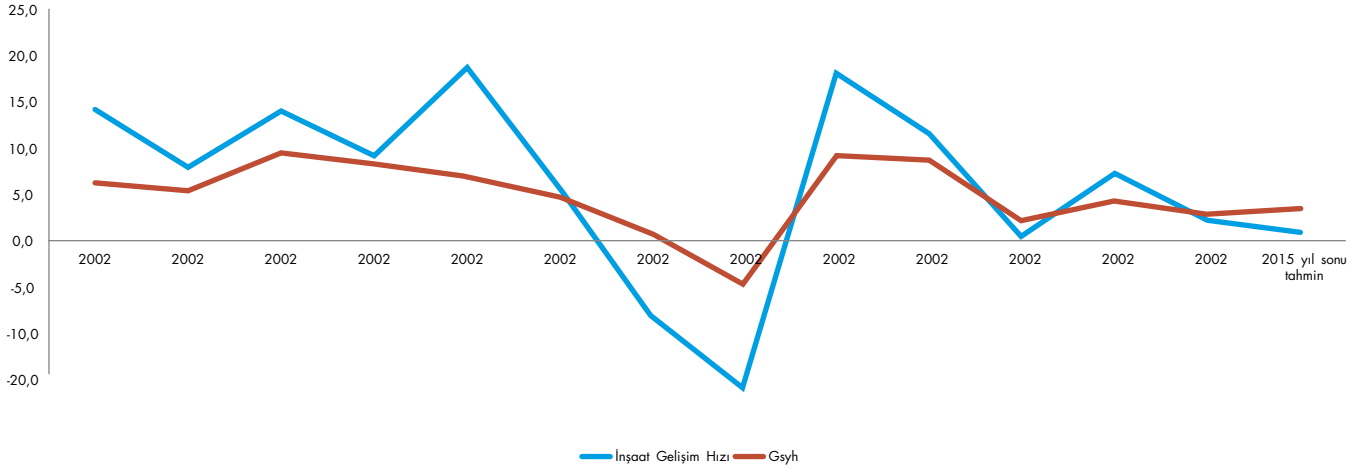
BÖLGELER	2014	2015 YIL SONU	ARTIŞ AZALIŞ %
MARMARA	16.062	16.530	2,9%
EGE	4.848	4.992	3,0%
AKDENİZ	11.409	11.962	4,8%
KARADENİZ	9.279	8.429	-9,2%
İÇ ANADOLU	10.531	11.302	7,3%
DOĞU ANADOLU	4.992	4.839	-3,1%
G.DOĞU ANADOLU	6.055	5.643	-6,8%
<b>GENEL TOPLAM</b>	<b>63.176</b>	<b>63.697</b>	<b>0,8%</b>

Kaynak: Türkiye Çimento Müstahsilleri Birliği

2015 yılında çimento tüketimi bir önceki yıl ile yaklaşık aynı oranda gerçekleşmiştir.

## ÜRETİM YÖNTEMLİLE İNŞAAT SEKTÖRÜ ve GSYH ( Gayri Safi Yurtiçi Hasıla ) GELİŞİM HIZLARI ( % )

	2002	2003	2004	2005	2006	2007	2008	2009	2010	2011	2012	2013	2014	2015 YIL SONU TAHMİN
<b>İNŞAAT GELİŞİM HIZI</b>	13,9	7,8	14,1	9,3	18,5	5,7	-8,1	-16,1	18,3	11,5	0,6	7,4	2,2	1,0
<b>GSYH</b>	6,2	5,3	9,4	8,4	6,9	4,7	0,7	-4,8	9,2	8,8	2,2	4,2	2,9	4,0



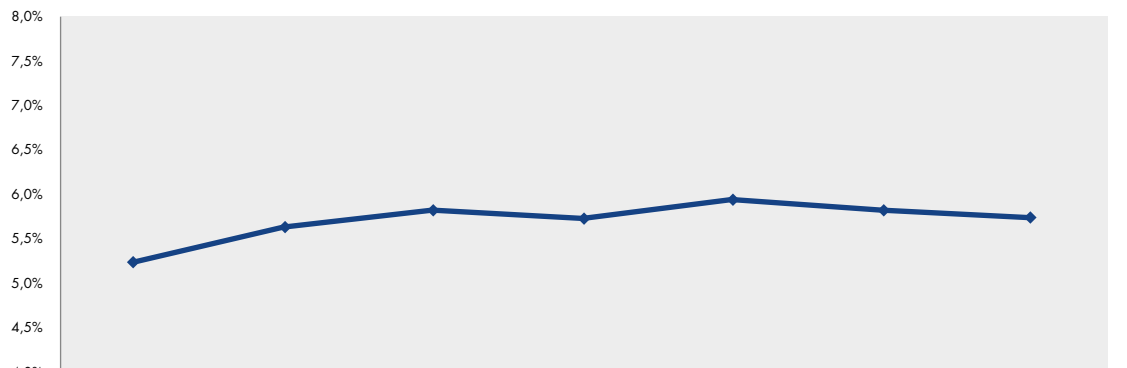
## 2013 - 2014- 2015 YIL SONU VERİLEN YAPI RUHSATLARI KULLANIM AMAÇLARINA GÖRE DAĞILIMI ( Bin m<sup>2</sup> )

İnşaat Türü	2013 YIL SONU	2014 YIL SONU	2015 YIL SONU TAHMİN	2014 - 2015 (+ -) %
Binalar	135.347	169.388	138.163	-18%
Halka açık ikamet yerleri	2.164	1.929	1.365	-29%
Otel vb. binalar	4.724	5.644	3.871	-31%
Ofis toptan ve perakende ticaret binaları	15.538	21.450	18.088	-16%
Sanayi binaları ve depolar	7.948	9.581	6.962	-27%
Kamu, eğitim, hastahane, spor vb.binalar	10.055	12.410	11.470	-8%
<b>Toplam</b>	<b>175.776</b>	<b>220.403</b>	<b>179.919</b>	<b>-18%</b>

Kaynak: TÜİK

2015 yılında; yapı ruhsatları hemen hemen tüm yapı türlerinde azalış göstermiştir.

## SABİT FİYATLARLA İNŞAAT SEKTÖRÜNÜN GSYH İÇİNDEKİ PAYI



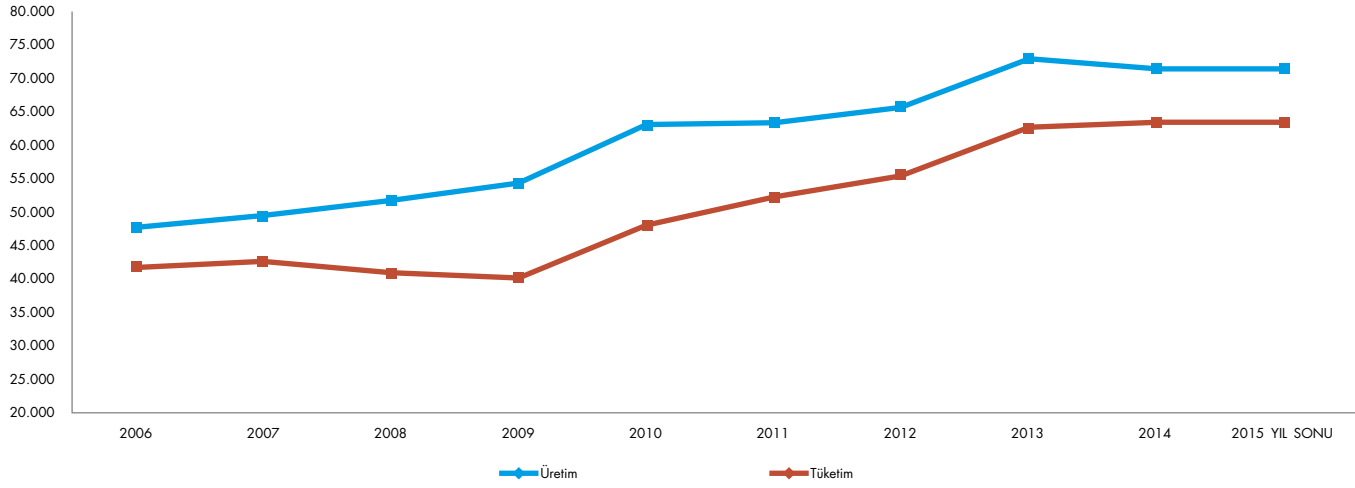
◆ İNŞAAT SEKTÖRÜNÜN GSYH İÇİNDEKİ PAYI

Kaynak: TÜİK

İnşaat sektörünün gayri safi yurt içi hasıla içindeki payı yıllar itibarıyla dengeli bir seyir izlemektedir.

## TÜRKİYE ÇİMENTO ÜRETİM VE TÜKETİMİ ( Bin Ton)

	2006	2007	2008	2009	2010	2011	2012	2013	2014	2015 YIL SONU GERÇEKLEŞEN
Üretim	47.400	49.256	51.432	53.973	62.737	63.057	65.462	72.687	71.239	71.419
Tüketim	41.610	42.455	40.574	39.986	47.720	51.902	55.168	62.239	63.176	63.697



Kaynak: Türkiye Çimento Müstahsilleri Birliği

Yurt içi çimento endüstrisi toplam klinker üretim kapasitesi 80 Milyon tona yaklaşmaktadır.

Mevcut kapasiteler ülke tüketiminin çok üzerinde olup, geleneksel ihracat pazarlarındaki daralmayla birlikte sektörde çalışılmayan atıl kapasiteler oluşacaktır.

## TÜRKİYE ÇİMENTO VE KLİNKER İHRACATI

Yıl	Miktar (Ton)
2001	8.276.554
2002	10.523.749
2003	10.144.419
2004	10.417.062
2005	10.412.290
2006	6.831.055
2007	7.887.004
2008	13.725.673
2009	20.518.098
2010	18.751.139
2011	14.252.340
2012	13.216.718
2013	11.859.940
2014	10.686.167
2015	10.162.585

Kaynak: Tüm İhracatçı Birlikleri Kayıt Rakamları

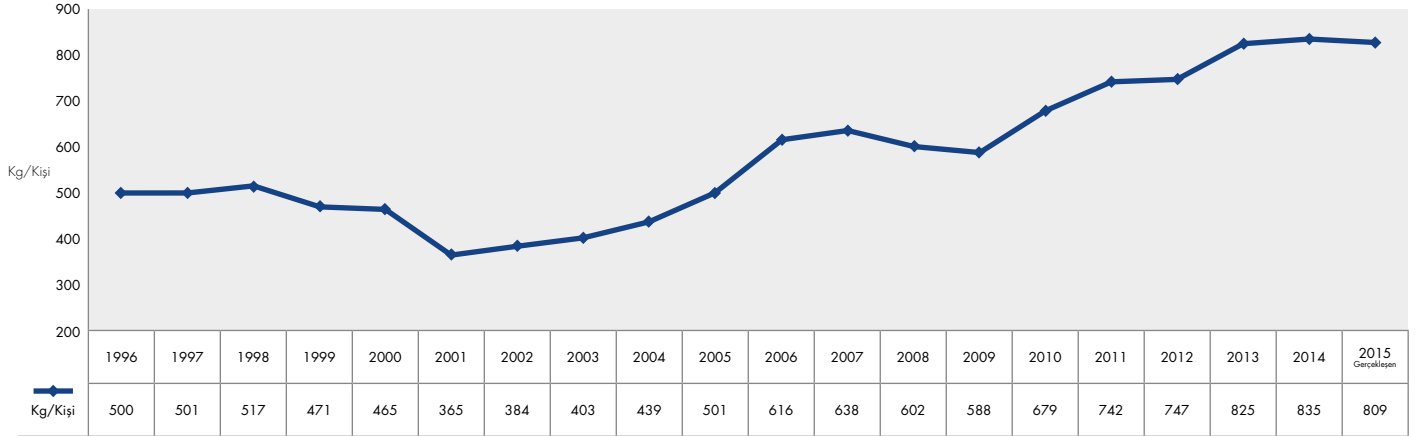
Geleneksel ihracat pazarları olan Ortadoğu ve Kuzey Afrika ülkelerindeki sosyal problemler ve bu pazarlardaki rekabet nedeniyle 2015 yılında ihracatımız bir önceki yıla kıyasla %4,9 oranında ve 523.582 ton azalmıştır.

## 2014 - 2015 ARALIK SONU İLK EL KONUT SATIŞ SAYILARI

İller	2014	2015	% Değişim
Konya	15.314	14.393	-6%
Karaman	1.233	1.596	29%
Antalya	26.835	26.546	-1%
Afyon	2.526	3.756	49%
İsparta	2.224	2.526	14%
Burdur	1.206	1.580	31%
Aksaray	2.354	2.898	23%
Niğde	2.079	2.428	17%
Nevşehir	827	872	5%
Kırşehir	2.235	2.072	-7%
<b>Toplam</b>	<b>56.833</b>	<b>58.667</b>	<b>3%</b>
İstanbul	102.936	112.491	9%
Ankara	54.202	61.435	13%
İzmir	29.357	31.065	6%
<b>Toplam Türkiye</b>	<b>541.554</b>	<b>598.667</b>	<b>11%</b>

Ülke genelinde konut satışlarındaki artış, mevcut konut stoklarının azalmaya başladığı yönünde değerlendirilmekte olup, yeni yılda yeni inşaatların başla- yacağı beklentisini güçlendirmektedir.

## YILLAR İTİBARIYLA TÜRKİYE'DE KİŞİ BAŞINA DÜŞEN ÇİMENTO TÜKETİM MİKTARLARI (KG)



Ülke genelinde altyapı, konut, ofis ve ticari binalardaki hızlı yatırımlarla birlikte 2013 yılı sonrasında kişi başı çimento tüketimi 800 Kg/kişi düzeyinin üstüne çıkmış ve 2015 yılında ise 809 Kg/kişi düzeyinde gerçekleşmiştir.

## GENEL DEĞERLENDİRME

Türkiye genelinde; çimento endüstrisi, klinker üretim kapasiteleri itibarıyla 80 milyon tona yaklaşmaktadır. Belirtilen miktar klinker üretim potansiyeli ülke ihtiyacının çok üzerindedir. Sektörde artan atıl kapasitelerin kullanım oranının artırılabilmesi için, yurt içinde gerek şehirler arası ve gerekse şehir içi yolların asfalt yollara kıyasla daha ekonomik ve kullanım süresi çok daha uzun

olan beton yollar ile yapılması, şehir içi ve dışı karayollarındaki bariyerlerin çelik yerine beton prefabrik bariyerlere dönüştürülmesi ve kentsel dönüşüm projelerinin tüm ülke genelinde etkin şekilde sürdürülmesi ile mümkün olabilecektir. Bu şekilde yurtiçi katma değer artırılması, ülkemizin makro ekonomik sonuçlarını olumlu yönde etkileyecektir.

## GENEL EKONOMİ, İNŞAAT SEKTÖRÜ VE ÇİMENTO ENDÜSTRİSİ İLE İLGİLİ BEKLENTİLER

### GENEL EKONOMİK DURUM VE İNŞAAT SEKTÖRÜ

2015 yılında ülkemizde yaşanan iki genel seçim ortamı ülke ekonomisinde genel bir beklentiye ve ekonomik aktivitelerde ertelemeye yol açmıştır. Bu durum makroekonomik koşulları da etkilemiş, yurt içi talep arzu edilen seviyede gelişmemiş olup inşaat sektöründe 2015 yılının üçüncü çeyrek sonu itibarıyla gelişme trendi % 0,4 oranında gerçekleşmiştir. İnşaat sektörü büyüme oranının 2015 yılı sonu itibarıyla %1'in altında kalacağı tahmin edilmektedir. 2015 yılı içerisinde yaşanan olumlu iklim koşulları sonucunda, tarım ve ormancılık sektöründe yılın üçüncü çeyreği itibarıyla, gelişme trendi %8,9 oranına ulaşmış olup tarım sektöründeki bu gelişme özellikle yılın üçüncü çeyreği olan Temmuz-Eylül 2015 ayları içerisinde inşaat sektörü ve GSYİH trendine olumlu yansımış ve Eylül 2015 ay sonu itibarıyla Gayri Safi Yurt İçi Hasıladaki büyüme %3,4 oranında gerçekleşmiştir.

2015 yılı sonu itibarıyla Gayri Safi Yurt içi Hasıla büyüme trendinin %4 'e yakın bir düzeyde gerçekleşeceği tahmin edilmektedir.

2015 yılı Eylül ayı sonu itibarıyla inşaatlarda yeni alınan yapı ruhsat durumu bir önceki yılın aynı dönemine göre yukarıda açıkladığımız nedenler çerçevesinde %24,8 oranında düşüş göstermektedir. Tüm yapı türlerinde inşaat ruhsatlarında düşüş yaşanmakla birlikte özellikle hotel, ofis ve ticari binalar ve kamu inşaatlarında azalış görülmüştür.

2015 yılında özellikle yılın ikinci yarısında bankacılık sektörü, konut kredi faizlerinde artışlar yaşanmış ve aylık konut kredi faiz oranları %1 oranının üzerine çıkmıştır.

Buna rağmen ilk el yeni konut satışlarında 2015 yılı sonu itibarıyla %11 oranında artış gerçekleşmiş olup bu şekilde satılan konut sayısı 599.667 adet olmuştur.

2015 yılında azalan yeni konut ve diğer tür inşaat ruhsatları ve artan yeni konut satışları birlikte değerlendirildiğinde; ülke genelinde mevcut konut

stoklarında azalmanın başladığını göstermektedir.

Açıklanan gelişmeler ve konut satışlarındaki artış, 2016 yılı içinde inşaat sektörünün olumlu bir trend içine gireceği yönünde yorumlanmaktadır.

### ÜLKE İÇİ VE ULUSLARARASI EKONOMİK GENEL DEĞERLENDİRMELER:

Uluslararası ekonomik gelişmeler ve ülke içi makro ekonomik sonuçların, birbirinden bağımsız değerlendirilmenin, mümkün olmadığı bir global ekonomik yapı içerisinde bulunmaktayız.

Bilindiği gibi, ülkemizin jeopolitik durumu itibarıyla yakın ve komşu ülkelerde yaşanan politik gelişmeler, iç savaş, sosyal çalkantılar ve Suriyeli sığınmacılar ve yaşanan Genel seçim ortamları 2015 yılında ülke ekonomisini etkilemiştir.

Diğer yandan, 2015 yılının önemli bölümünde Dünya para piyasaları ABD'de FED' in alacağı faiz artışı kararına odaklanmış ve beklentiler sonucu ülkemizde özellikle USD ve Euro bazlı döviz türlerinde devalüasyonlar yaşanmış ve ithal ürün fiyatları artış göstermiş ve bu durum bir ölçüde cari açık olarak adlandırdığımız ithalat ve ihracat arasındaki makasın kapanmasına neden olmuş ithalat azalmıştır.

Ancak Dünya'nın ikinci büyük ekonomisi Çin Halk Cumhuriyetinde genel ekonomide yavaşlama ile birlikte 2015 yılı ekonomik büyüme performansı son on yılda ortalama %10 ve üzeri büyüyen bu ekonomide %7 oranına gerilemiş ve bunun sonucu Çin'in dünyadan satın aldığı emtia, petrol ve kömür ile metal ürünler talebi azalmıştır.

Bunun yanı sıra, Euro bölgesi ekonomilerinde başlatılan genişlemeci para politikaları ve düşük faiz oranları uygulamaları Avrupa'nın lider ülke ekonomilerinde arzu edilen gelişmeleri ve ekonomilerde arzu edilen büyümeleri sağlayamamıştır.

Aynı şekilde Rusya ekonomisinde gerek Ukrayna krizi nedeniyle Batılı ülkelerde uygulanmakta olan ticari ambargo, petrol ve doğalgazda yaşanan fiyat düşüşleri sonucu gelirlerindeki azalma nedeniyle, Türkiye'den yapılan ihracat ve Rusya'dan Türkiye'ye gelen turist sayısındaki azalma ülkemiz ekonomisini de etkilemiştir.

Açıkladığımız gelişmeler sonucu ihracatımız 2015 yılında 143,9 milyar USD olarak gerçekleşmiş, gerek ithalat ve gerekse ihracatımızda düşüşe rağmen ihracatın ithalatı karşılama oranı %69,48 oranına yükselmiş olup olumlu bir gelişme izlemiştir.

## ÇİMENTO ENDÜSTRİSİ VE ÇİMENTO TÜKETİMİ

Ülkemizde çimento endüstrisinde 2015 yılında klinker üretim kapasitesi yeni üretime başlayan tesislerle birlikte 80 milyon ton düzeyine ulaşmıştır.

Belirtilen miktar klinker kapasitesi ile birlikte üretilebilir çimento miktarı 90-95 milyon ton düzeyine yükselmiştir. Yurt içi çimento tüketiminin 64-66 milyon ton düzeyinde seyrettiği dikkate alındığında ve yaklaşık 10 milyon ton yıllık çimento ve klinker ihracatı yapılması durumunda 2015 yılı sonu itibarıyla çimento üretim arz fazlası ülke içi çimento tüketim projeksiyonlarının çok üzerinde ortalama 20 milyon ton civarında gerçekleşebilecektir.

Açıklanan nedenlerle, ülke içi çimento tüketiminin artırılmasına yönelik olarak, yurt içi karayollarında beton yol ve beton bariyer uygulamalarının yaygınlaştırılması amacıyla tanıtım faaliyetlerinin daha etkin olarak sürdürülmesi gerektiği görüşündeyiz.

Diğer taraftan Şehir merkezlerinde kent içi yollarda, bazı illerimizin Belediyelerince uygulanmaya başlayan silindir ile sıkıştırılmış Beton (SSB) yöntemi ile beton yol uygulamalarının yaygınlaştırılmasına yönelik çaba ve eğitim çalışmalarının artırılmasının yararlı olacağı inancındayız.

Ayrıca, Belediyelerce kent içinde park ve rekreasyon alanlarında bulunan koltuk, masa, Bank ve çiçek saksılarının betondan yapılması ve dekoratif beton elektrik direklerinin üretimine yönelik çalışmaların başlatılması ve geliştirilmesi, dayanıklılık ve uzun ömürlü ekonomik kullanım açısından prefabrik beton üreticilerinin yanı sıra mimarlar ve peyzaj mimarları tarafından da beton şehir mobilyaları uygulamalarının dikkate alınmasının çimento tüketiminde yararlı sonuçlar getireceği düşüncesindeyiz.

Bu arada çimento endüstrisi sera gazı emisyonu azaltma ve karbon ayak izini küçültme yönünde, atıkların döner fırınlarda yakılması ve atık ısıdan elektrik enerjisi elde edilmesine yönelik yatırımlarını sürdürmektedir.



## YATIRIMLAR

Şirketimiz her yıl olduğu gibi bu yılda üretim sisteminde kapasite artırıcı, istihdam yaratıcı faaliyetlerine yönelik yatırımlarını sürdürmüştür. Toplam 137.966.557 TL'ye mal olan ve tamamlanarak aktife alınan, çevre duyarlılığını artırıcı ve modernizasyona yönelik olan yatırımlarımız ve bu yatırımlarımızın tutarları özet olarak aşağıda sunulmaktadır:

### Cimento Ünitesi Yatırım Harcamaları:

• Arsa, yol ve çevre düzenleme : 1.148.804 TL.

• Diğer makine, teçhizat ve demirbaşlar

için yapılan yatırımlar : 136.817.753 TL.

• Tamamlanması planlanan devam etmekte olan

yatırımlarımız için ise : 32.671.429 TL.

harcama gerçekleştirilmiş olup, detayları ise şu şekildedir:

• BK1 Roller Pres harcamaları : 16.167.703 TL.

• Klinker 1 İyileştirme Harcamaları : 15.944.875 TL.

• Kapasite verimliliği artırıcı harcamalar : 558.851 TL.

• Yukarıda Devam Eden Yatırımlar

için avans ödemesi : 4.313.855 TL.

Bağlı ortaklığımız Baştaş Hazır beton San.ve Tic.A.Ş.'nin yıl içinde yapmış olduğu toplam yatırım harcamalar tutarı 1.154.838 TL. sıdır.



## KİREÇ FABRİKASI

Şirketimiz 1985 yılında Fabrika sahasında 2 adet dikey kireç kalsinasyon fırını ve söndürme ünitesi kurarak EN 459 - KK 70T kireç üretimine başlamıştır.

Kireç fırınları kuruluştaki her biri 70 ton/gün kapasiteli olarak devreye girmiş ancak zamanla yapılan teknolojik iyileştirmelerle bugün her biri 115 ton/gün kelle kireç üretim kapasitesi ile çalışmaktadır.

Fabrika yıllık 64.000 ton sönmüş kireç üreterek inşaat sanayine önemli bir girdi sağlamaktadır.

Kireç kullanılarak çok iyi plastik harç elde edilebilir. İşlenebilirliği yüksektir.

Kireç kullanılarak üretilen harçların plastik özellikleri fazladır. Şekil değiştirme yapabilme yeteneğinin fazla olması nedeniyle duvar sıvaları için çok uygundur. Kireçle yapılan sıvalar çimento harcı ile yapılan sıvalara kıyasla daha az çatlar.

Kireç harçlarının taş ve tuğla gibi her türlü yapı malzemesine daha iyi yapışma kabiliyeti vardır.

Ülkemizde kirecin kullanıldığı alanlar aşağıdaki tabloda özetlenebilir.

KİMYASAL ve ENDÜSTRİYEL	Metallurjik	Eriyik, çelik üretimi, demir dışı metaller üretimi, flotasyon, ergime
	Kimyasal Üretim	Magnezya, alkaliler, karpit, beyazlatma, inorganikler, organikler
	Sağlık, tortu ve kağıt	Su arıtma, pis su, atık arıtma, ağartma, kostikleme
	Seramik	Cam, refrakterler, tuğlalar
	Besinler	Şeker prosesi, süt prosesi, turuncgil özü
	Petrol	Yağlama, rafineri, sondaj çamuru
	Çeşitli	Boya lar, pigmentler, deri temizleme, vernik
YAPI	Bina yapımı, yollar, hava alanları	Sıva, alçı, harç, stabilize yol, asfalt, yol temelleri
ZİRAAT	Orman, toprak kireçlenmesi, gübre	

Söndürülmüş  
Ambalajlı toz kireç

Ton	2014	2015	DEĞİŞİM
İç satış	61.246	54.269	-11,39%

Üretim Cinsi	Üretim Miktarı (ton)		
	2014 Yılı Fırlı	2015 Yılı Fırlı	Değişim
Toprak Kireç	59.781	34.672	-42,00%
Amb. Sön. Toz Kireç	61.240	54.581	-10,87%





### HAZIR BETON

BAŞTAŞ Hazır Beton San ve Tic. A.Ş. 2015 yılı satışları 1.676.982 metreküp olarak gerçekleştirilmiş 2016 yılında da devam edecek büyüme programının ilk adımı başarı ile atılmıştır.

2015 yılı ilk iki çeyreğinde rekor seviyede yağışlı ve elverişsiz hava şartları, üçüncü çeyreğinde ard arda gerçekleşen iki genel seçimden kaynaklı durgunluğa rağmen, son çeyrekteki ivmelenme sayesinde planlanan satış hacmi ile tamamlanmıştır. Yeni yıla girerken mevcut müşteri portföyümüz ve devam eden yeni iş görüşmelerimiz hedeflerimizin büyük ölçüde gerçekleşeceğine işaret etmektedir.

Astaldi-Türkerler Ortak Girişimi Ankara Etlik Entegre Sağlık Kampüsü Projesi, Sinpaş Yapı Endüstrisi A.Ş. Altınoran Konut ve Yaşam Projesi, Sinpaş GYO Ege Vadisi Projesi, YDA-Bortor Ortak Girişimi Söğütözü Rezidans ve YDA İnşaat Çukurambar Çelik Kafes İş Merkezi Projeleri 2015 yılında olduğu gibi önümüzdeki yılda da satış hacmimizin ağırlığını oluşturacaktır.

Şirketimiz planlı büyüme programı çerçevesinde, sektörde bir öncü uygulamaya imza atarak, iş makinelerinde operasyonel kiralama uygulamasına geçmiş ve filosuna 51 adet mikser kamyon, 15 adet mobil pompa ilave ederek iş ve dağıtım gücünü önemli ölçüde arttırmıştır.

Yaklaşık bir milyon metreküp beton hacmine sahip, Astaldi-Türkerler Ortak Girişimi tarafından gerçekleştirilecek olan Ankara Etlik Entegre Sağlık Kampüsü Projesi için kurulan iki adet 160m<sup>3</sup>/saat kapasiteli tesisler de benzer uygulama ile hizmete alınmıştır.

2015 yılında Üstüncelik A.Ş. ile Cepa Ofis Projesi, Rena İnşaat ile Renapark Beytepe Konutları, Fatih Koç İnşaat ile Söğüt-2 İş Merkezi, Sement İnşaat ile Kazan'da Atom Enerjisi Kurumu Ek Hizmet Binası, Ankara İnşaat ile Macunköy'de

Wings Ankara İş Merkezi, Rada Ltd. Şti. ile Rada Life Eryaman Konutları, Belbeton A.Ş. ile Ankara ve İlçeleri'nde kaldırım ve çevre düzenlemeleri, Malıköy'de Gen İlaç ve Mitaş A.Ş. fabrika projeleri, Kızılcahamam'da Komsa Ltd.Şti. ile Müsellim Göleti İnşaatı, Elmadağ'da Türkseven İnşaat ile Roketsan Mühimmat Depo Projesi, Ak-yurt 'ta Havmeksan İnşaat ile Türk İlaç Fabrika Projesi, Baştaş Hazır Beton'un başarı ile tamamladığı öne çıkan diğer projelerdir.

Çevre ve Şehircilik Bakanlığı, Piyasa Gözetleme ve Denetleme Şubesi tarafından gerçekleştirilen ürün ve sistem denetimleri tüm tesislerimizde başarı ile sonuçlanmıştır. Söz konusu denetimlerin her geçen gün sıklaşarak, daha detaylı ve kapsamlı olarak uygulanması, denetimler sonrası yetkililerden aldığımız övgüler kalite çalışmalarımızda itici gücümüz olmaktadır.

Çalışma Bakanlığı'nın İş Sağlığı ve Güvenliği'ne yönelik denetimleri ve şirketimiz idari kadrolarının hemen hemen tamamının katılımı ile sürdürdüğümüz saha iç denetimlerimiz ise yıl boyunca artarak devam etmiştir. Hedefimiz, müşterilerimiz ile etkili iletişim kurarak, her geçen yıl yaşanan iş kazalarının sayısını ve şiddetini süratle azaltmak ve nihayetinde "Sıfır Kaza" noktasına ulaşmaktır.

Ciddiyet ve hassasiyet ile sürdürdüğümüz tahsilat çalışmalarımız kayda değer bir hasar yaşanmadan ve satış vadeleri yıllardır olduğu gibi altmış günün altında tutularak Kredi Müdürlüğü ve Satış-Pazarlama Müdürlüğümüz koordinasyonunda başarı ile yönetilmiştir.

2016 yılında daha da büyümeyi öngören programımız, mevcut ve yenilenen kadrolarımızın özverili ve titiz çalışmaları ile gerçekleştirilecektir.

### HAZIR BETON PİYASASI

Bin TL	2014	2015	DEĞİŞİM %
Üretim (bin m <sup>3</sup> )	107.000	107.000	0,0 %
Hazır Beton Tesisi	1134	1134	0,0 %
Hazır Beton Firması	608	608	0,0 %

### TİCARİ FAALİYETLERİMİZ

Hazır Beton	2014	2015	DEĞİŞİM %
Satış (milyon m <sup>3</sup> )	1.283	1.676	30,6 %
Tesis Sayısı	16	14	-12,5 %



# ÇÖZÜM

## ÇÖZÜM ENDÜSTRİYEL ATIK İŞLEME SANAYİ A.Ş

ÇÖZÜM Endüstriyel Atık İşleme Sanayi A.Ş,geri dönüşümü ekonomik olmayan ambalaj atıkları, belediye ve sanayiden kaynaklanan tehlikeli ve tehlikesiz atıklara ön işlem uygulayarak çimento sektörüne ek yakıt hazırlamak amacıyla 2008 yılında Ankara'da kurulmuştur.

### TESİSİMİZ

- 48 dönüm üzerinde,
- 1.950 m<sup>2</sup> kapalı alanıyla,
- 50.000 ton,3 vardiya ve full kapasite ile faaliyet göstermektedir.

Çözüm,tesisimizin coğrafi olarak merkezi bir konumda bulunması, sanayi bölgelerine olan yakın mesafesi, tecrübeli ve başarılı ekibi, uluslararası deneyimi ile sektöründe lider konumdadır. Çevre ve Şehircilik Bakanlığı'ndan aldığı lisansı kapsamında faaliyetlerini sürdüren şirketimiz,sahip olduğu kalite belgelerine uygun olarak;

**WISO 9001 kalite belgesi ile:** Üretim süreci heVr aşamasında çalışma kısımlarının işleyişi kontrol altında tutularak tüm süreçler takip edilmektedir.

• **ISO 14001 kalite belgesi ile:** Çevre güvenliğine azami hassasiyet gösterilmekte acil durumlarda alınması tedbirler düzenli olarak planlanmaktadır.

• **ISO 18001 kalite belgesi ile:** İşçi sağlığı ve iş güvenliği ile ilgili mevzuatlara uygun her türlü tedbiri alarak emniyetli bir çalışma ortamı yaratılmaktadır.Çalışanlara görev ve sorumlulukları dahilinde mesleki eğitimleri düzenli olarak verilmektedir.

Çimento sektöründe atıktan türetilmiş yakıt (ATY) kullanımında uzun yıllardır uluslararası tecrübeye sahip olan Vicat Grubu bünyesinde Baştaş

Çimento ile entegre olarak kurulmuş ve çalışma ayrıcalığına sahip olan tesisimiz, ATY' nin otomatik olarak beslenmesi gibi Türkiye de sektöre birçok yeniliğin getirilmesi ve standartların belirlenmesinde her zaman öncü olmuştur.

Atık kabulünden itibaren tecrübeli ve deneyimli kadrosu ile optimum işletme maliyetlerini koruyarak, fiziksel ve kimyasal kalitesi yüksek ATY üretilmesi öncelikli hedefimizdir.

• Lisans kapsamı da tesise alınabilen 275 farklı atık kategorisi ve

#### • Tam donanımlı laboratuvarımız ile

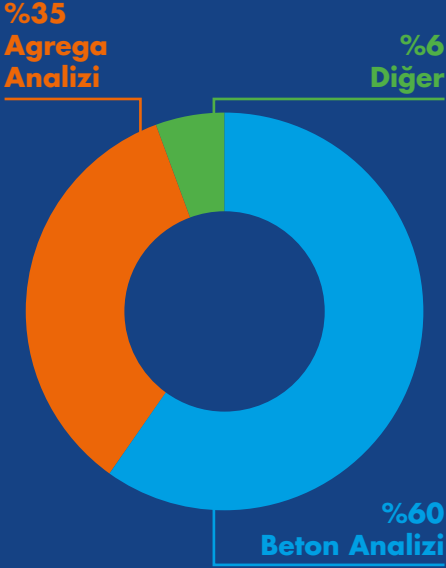
Çeşitli sanayi türlerinden çıkan tehlikeli ve tehlikesiz atıklar için kısa zamanda çözüm üretebilmekteyiz.

ÇÖZÜM, atıkların sahip olduğu enerji potansiyelini alternatif yakıtı dönüştürerek güvenli bir şekilde imha etmektedir. Şirketimizin Türkiye geneli operasyonel faaliyeti ve sunmuş olduğu hizmetler bu konuda önemli bir eksikliği gidermekte, sektörün kurumsallaşmasına öncülük etmekte ve aynı zamanda doğal kaynak kullanımının azaltılmasına ve ülke ekonomisine katkı sağlamaktadır.

Şirketimiz, çevreye ve insan sağlığına gelecekte de sürdürülebilir hizmetler vermeye ve fayda sağlamaya devam edecektir.



# SİGMA



## SEKTÖREL BAKIŞ

Laboratuvarlar dünya genelinde test ve kalibrasyon hizmetleriyle birlikte her türlü uygunluk değerlendirme çalışmalarının yapıldığı kuruluşlar olarak tanımlanmaktadır. Ölçülmeden, değerlendirilmeyen bir ürünün kalitesini kanıtlamak mümkün olmadığı için özellikle Avrupa Birliğine katılım sürecinde olan ülkemizde laboratuvar hizmetleri giderek artan bir önem kazanmaktadır.

Sigma Beton Laboratuvar Hizmetleri; Yapı Malzeme-ri Direktifine paralel ulusal ve uluslararası standartlara uygun olarak deney ve analiz hizmetleri vermek üzere merkezi Ankara Sitelerde olan merkez laboratuvarında tüm ülkeye hizmet vermektedir.

Sektörde kaliteli, güvenilir, tarafsız ve bağımsız hizmet anlayışını TURKAK' tan almış olduğu TS EN ISO 17025 Akreditasyon Sertifikasıyla ispatlayan firmamız genç ve dinamik kadrosuyla faaliyetlerini artırmaya; sürekli iyileştirme esasında deney kapsamını genişletmeye devam etmektedir.

Öncelikli çalışma alanları olarak çimento, beton, beton kimyasalları, mineral katkıları ile ilgili deney faaliyeti olarak belirleyen laboratuvarımız sektörün ihtiyaçları

doğrultusunda betonarme demir çubuklarında akreditasyon kapsamına alarak çitasını yükseltmeye ve adından söz ettirmeye devam etmektedir.

Sektörel eğitim çalışmalarına verdiğimiz önem nedeniyle kuruluş yılından bu yana, laboratuvarların, yapı malzemeleri üreticilerinin, yapı firmalarının ihtiyaçlarına yönelik teknik ve kalite konularında eğitimler gerçekleştirilmektedir. Firmamız, Türkiye Kalibrasyon ve deney laboratuvarları derneğinde yapı laboratuvarlarını temsil eden yer olarak, sektörün toplantıları, eğitimleri, akreditasyonu ve yeterlilik test çalışmalarında yer almış, yönlendirici rol üstlenmiştir.

Sigma Beton olarak kalite yönetim Sistemimizin ve İSG uygulamalarımızın etkinliğinin sürekli artırılmasını, ilke edinerek kalite politikamızı uygulamaya ve sürdürmeye devam edeceğiz.

Bin TL	2014	2015	DEĞİŞİM
SATIŞLAR	2.712	3.670	35,32 %



# BASTAŞ ÇİMENTO

(BETON + KİREÇ + ÇİMENTO)

## İNSAN KAYNAKLARI İSTATİSTİKLERİ

2013 Yılı Sonu Personel Sayısı 2014 Yılı Sonu Personel Sayısı 2015 Yılı Sonu Personel Sayısı

234

222

253

	2013	2014	2015
İstifa, Sözleşme Bitimi, Ölüm	25	22	28
Emeklilik vb.	11	17	8
Yeni İşe Alınan	37	27	67
Ortalama Yaş	36,57	35,92	36,21
Ortalama Kıdem	8,05	7,62	7,59

Cinsiyet	2013 / Oran	2014 / Oran	2015 / Oran
Bayan	17 / % 6	15 / % 6,8	14 / % 5,5
Erkek	217 / % 92,7	207 / % 93,2	239 / % 94,5

İş Sağlığı ve Güvenliği	2013	2014	2015
Kayıp Günlü Kaza Sayısı	7	11	14
Kayıp Gün Sayısı	46	34	248
Kaza Sıklık Oranı	12,45	24,72	34,06
Kaza Ağırlık Oranı	0,08	0,32	0,53







# ŞİRKETİN MİSYON ve VİZYONU İLE STRATEJİK HEDEFLERİ

## MİSYONUMUZ

Verimli ve etkin üretim metotları ile kalite ve etik değerlerden taviz vermeksizin; çevreye, toplumsal hayata ve milli ekonomiye katkılarını arttırarak devam ettirmek.

## VİZYONUMUZ

Müşteri, hissedar ve çalışanlarına artı değer katan, toplumsal sorumluluğu paralelinde güvenilirlik ve müşteri odaklı yönetime temel ilkeleri olarak benimseyen ve faaliyet gösterdiği tüm bölgelerde ilk akla gelen ve tercih edilen şirket olmak.

## STRATEJİK HEDEFİMİZ

Yönetim Kurulumuz tarafından belirlenmekte olup, bütçelerimiz yıllık olarak oluşturmakta, bütçe hedeflerine yönelik gelişmeler ise aylık olarak değerlendirilmektedir.

## SOSYAL SORUMLULUK

Deprem kuşağında bulunan ülkemizde inşaat sektöründe faaliyet gösteren herkesin yapı kalitesi bilincine sahip olması zorunluluğu ve bu konuda Baştaş Çimento'nun üstlenmiş olduğu sosyal sorumluluk gereği, üniversite ve sanayi işbirliği içerisinde konusunda uzman öğretilerinin bilgilerini paylaştıkları çeşitli eğitim programları, seminer ve toplantılar düzenlenmektedir.

Bu organizasyonlara firma sahiplerinden mimar ve mühendislere, kamu görevlilerinden akademisyen ve üniversite öğrencilerine, inşaat usta ve kalfalarından tüketicilere kadar tüm kesimlerden katılım olmaktadır. Bu faaliyetlerini çağdaş pazarlama aktiviteleri ve müşteriye verilen önem çerçevesinde geliştirerek sürdüren Baştaş Çimento ayrıca, müşteri ve toplam kalite odaklı iş anlayışını hakim kılmak, etkin çalışma yöntemleri geliştirmek, kişisel ve mesleki gelişimlerine katkıda bulunmak amacıyla tüm personelinin bilgi ve becerilerini arttırmaya yönelik çeşitli eğitim programları, seminerler, şenlikler gibi sosyal ve kültürel etkinlikler ile desteklemektedir.

Yaz ve güz dönemlerinde özellikle makine, elektrik, kimya ve maden mühendisliği gibi mühendislik dallarının yanı sıra işletme, iktisat ve maliye bölümlerinde öğrenim görmekte olan üniversite öğrencilerine staj; çıraklık ve mesleki eğitim kanunu kapsamında orta öğrenim öğrencilerine de uygulamalı eğitim imkânı sağlanmaktadır. Emisyon kontrolü için çimento fabrikamız elektrofiltreler ve jet pulse tipi torbalı filtreler ile donatılmıştır. Şu anda tesislerimizde emisyon ölçümlerine göre toz yoğunluğu değeri AB normlarının ve yasal sınırların oldukça altında bulunmaktadır.

Fosil yakıtların çevre ve milli ekonomiye olumsuz etkileri, çimento üretiminde atık yakıtların değerlendirildiği sistemlerin kurulmasını gerektirmiştir. Gerekli tüm yatırımlar tamamlanmış olup Çevre ve Orman Bakanlığından alınan alternatif yakıt kullanım lisansı kapsamında atık yağ, ömrünü tamamlamış lastik, yağ ve solventlerle bulaşık haline gelmiş tekstil ürünleri, karton-kağıt-plastik gibi kontamine atıklar, otomobil ve beyaz eşya endüstrilerine ait boya çamurları, arıtma tesislerin-

den temin edilen çamur bertaraf edilmekte, böylece ekonomik değeri olmayan ve belirli kalorifik değere sahip atıklar ana yakıtın yanında alternatif yakıt olarak kullanılmaktadır. Bu uygulamamızın; doğal kaynakların korunması, çevreye yayılan karbondioksit miktarının azaltılması ve yüz binlerce ton atığın yok edilmesinin yanında milli ekonomimize de büyük katkıları olduğu muhakkaktır.

Fabrika sahamız etrafında halen devam etmekte olan ağaçlandırma çalışmalarımızla binlerce çam, dişbudak, çınar, sedir, akçağaç, iğde, meşe ve badem ağacı yetiştirilmiş; fabrikamız bir koru içerisinde faaliyet gösteren örnek bir çimento tesisi haline gelmiştir. Fabrika sahasında bulunan taş ocaklarımızda malzeme temininin son bulunduğu bölümlerde rehabilitasyon projesi yürütülmekte olup mevcut doğal göletlerin etrafında yeşil alanlar oluşturulmaktadır. Tüm hazır beton santrallerimizde de benzer faaliyetlerimiz düzenli olarak sürdürülmektedir.

## İNSAN KAYNAKLARI POLİTİKASI

En son üretim teknolojileri ile donatılmış bulunan tesislerimizde çalışanlarımızın bilgi, yetenek ve memnuniyet düzeylerinin yüksek olması gerektiğine inanıyor ve insan kaynakları politikalarımızı bu doğrultuda geliştiriyoruz.

2015 yılı içerisinde çalışanlarımız için kişisel ve mesleki gelişime yönelik muhtelif eğitimlerin yanı sıra kalite, çevre ve iş sağlığı ve güvenliği gibi konularda toplam 5.786,5

saatlik eğitim programları düzenlenmiş ve ilgili personelimizin bu programlara katılımı sağlanmıştır.

Türkiye'nin en büyük sanayi kuruluşu arasında olan şirketimizin öncelikli hedefi, faaliyetlerinde sürdürülebilir başarıya imza atmaktır. Bu hedefimize paralel olarak personelimizin yetkinlik düzeylerinin de yükseltilmesi amaçlanmaktadır. Doğru kişinin doğru

işte değerlendirildiği, yüksek performansın teşvik edildiği, memnuniyet ve motivasyonu yüksek çalışanlarımızın ekip ruhu içerisinde görev yaptığı, nitelikli işgücü piyasası için tercih edilen bir kurum olmak hedefiyle çalışmalarımızı sürdüreceğiz.

# 2015 YILI İSG HEDEFLERİNİN DEĞERLENDİRİLMESİ

**1. 30.11.2000 Tarihli ve 22280 sayılı RESMİ GAZETE’de yayımlanan,ENERJİ VE TABİİ KAYNAKLAR BAKANLIĞI 01.06.2005 Tarih ve 1943-7808 sayılı E.K.A.T.(Elektrik Kuvvetli Akım Tesisleri Yönetmeliği) Eğitiminin tamamlanması.**

2015 yılında 2 Kişinin EKAT Eğitimi alması sağlandı.

**2. 25.08.2009 Tarihinde M.E.B ile Ç.E.İ.S. arasında PROTOKOL kapsamında ÇOK TEHLİKELİ İŞLERDE çalışanların MESLEKİ EĞİTİMLERİ’nin tamamlanması.**

Eğitimler M.E.B. Hayat boyu eğitim merkezi ile koordinasyonlu olarak tamamlandı.

**3. Fabrikamızda çalışan MAVİ YAKALI personele çalışma ortamları,çalışma şartları ve çalışma koşulları dikkate alınarak hazırlana 26 Adet FARKLI EĞİTİMLER’in İSG uzmanı tarafından verilmesi.**

Eğitim dökümanlarının matbaada basılması işlemi tamamlandı.

2015 yılı içerisinde, yapılacak plana göre eğitimler gerçekleştirildi.

Tüm fabrika çalışanlarının, kişi başı 16 saat eğitimleri tamamlandı.

**4. 26.06.2012 tarihinde yayımlanan 6311 sayılı İŞ KANUNU’nda belirtilen EĞİTİMLERİN kaldırılması.(İSG Eğitimleri-Esaslar Hakkında Yönetmelik) AFET-ACİL DURUM EĞİTİMLERİ HİZMET İÇİ EĞİTİMLERİ**

26.04.2015 Tarihinde Yangın, Doğal Afet ve Yön Bulma Tatbikatı ÇEİS kapsamındaki fabrikalarla ortak gün ve tarihte yapıldı.

**5. Fabrikamız ünitelerinde bulunan NAKİL BANTLARI YAN ROLELERİ ve GERGİ TAMBURLARI’na “MAKİNA EMNİYETİ YÖNETMELİĞİ”gereğince MUHAFAZALARIN yaptırılması zorunluluğunun yerine getirilmesi.**

Elaman temin edildi ve muhafaza imalatlarına başlandı.Aralık ayı sonuna kadar gergi tamburları muhafazalarındaki bazı montajlar tamamlandı.Nakil bantları yan roleleri muhafazaları konusu 2016 bütçesine konuldu.

**6. Fabrikamız İŞ KAZALARI’nda;**

\* Kaza Ağırlık Oranı KÜMÜLATİF :0,08

\* Kaza Sıklık Oranı KÜMÜLATİF : %10 (10,00)

Oranları hedeflenmektedir.

Kaza ağırlık oranı KÜMÜLATİF :0,53

Kaza sıklık oranı kümülatif : 34,06

Olarak gerçekleşmiştir.

**7. ORTAK SAĞLIK BİRİMİNDE,gerekli SAĞLIK HİZMETLERİ’nin sağlanması.**

Akciğer filmi, göz muayanesi, kulak odiyometresi gibi sağlık hizmetleri tamamlandı.

**8. 2015 yılında TEMEL İSG EĞİTİMLERİ’ini verilmesi**

Tedarikçi Taşeron Elemanlarına : 245kişi

BAŞTAŞ yeni :20 kişi

STAJERLER : 30 KİŞİ

TOPLAM : 295 kişi x 3 saat: 885 saat eğitim verildi.

**9. RAMAK KALA ve RİSK BİLDİRİMLERİNİN değerlendirilmesi.**

a) 372 Adet uygunsuzluk saha denetimleri, iç tetkikler, ramak kala olayları ve risk bildirimleri neticesinde tespit edilmiş bunlardan 87 adeti 2015 yılı içerisinde giderilmiştir.

## BAŞTAŞ BAŞKENT ÇİMENTO SANAYİ VE TİCARET AŞ

# 2015 YILI ÇEVRE YÖNETİMİ FAALİYETLERİ

Teknoloji ve yeniliklere açık, doğal ve kültürel mirasa sahip çıkan yönetim anlayışımızla tesislerimiz bünyesinde yürüttüğümüz Çevre Yönetimi Faaliyetleri, konusunda öncü ve lider özelliğini 2015 faaliyetleri ile sürdürmüştür

"Herkes, Sağlıklı ve Dengeli bir Çevrede yaşama hakkına sahiptir." temel ve vazgeçilmez ilkimizdir. Bu kapsamda yürütülen Çevre Yönetimi faaliyetlerinin temel unsuru; klinker, çimento ve kireç üretimleri ile ocak işletmeciliği, beraber yakma ve tehlikesiz atık geri kazanım faaliyetleri nedeni ile meydana gelmesi olası tüm çevresel boyutları ve etkileri kontrol altında tutmaktadır.

Çevre Yönetim Faaliyetlerimizin amacı kaynakların etkin kullanımı, tesis bünyesinde oluşan her türlü atık ve atığın çevreye zarar vermeden geri kazanımı veya bertarafı, üretim faaliyetleri nedeni ile meydana gelen tüm emisyonların kontrol altında tutulması, biyo-çeşitliliğin muhafazası ve yakın çevresinde yer alan su kaynaklarının sürdürülebilir şekilde korunması ve kullanılmasıdır.

Çevre Politikamız aşağıdaki hususları bünyesinde ihtiva ederek faaliyetlerimize yön vermektedir.

- Ulusal ve uluslararası mevzuata tam uyumun sağlanması
- Alternatif Yakıt ve Hammadde kullanımı ile doğal kaynakların korunması,
- Sera gazı emisyonlarının kontrol altında tutulması
- Hava kalitesi yönetimi
- Ocak rehabilitasyonu, doğaya yeniden kazandırma
- Biyo-çeşitliliğinin korunması ve geliştirilmesi
- Su ve atıksu yönetimi ile kaynakların etkin kullanımı

### ÇEVRE MEVZUATI NEZDİNDE YÜRÜTÜLEN FAALİYETLERİ

Çevre Mevzuatı kapsamında yönetime tabi tüm çevresel unsurlar kontrol altında tutulmakta, bu amaçla tesislerimiz bünyesinde denetim ve kontrol faaliyetleri düzenlenmektedir. Bu yolla çevre yönetim faaliyetlerinin sürekliliği sağlanmakta ve verimlilik artırılmaktadır.

2872 Sayılı Çevre Kanununda belirtilen usul ve esaslar gereği fabrikamızın ana faaliyetlerine ilişkin Çevre İzin ve Lisans işlemleri 2018 yılına kadar geçerli olmak üzere 2013 yılı Mayıs ayı içinde sonuçlandırılmıştır.

Envanterimize yeni katılan üç adet hammadde ocağının Çevre İzni çalışmaları 2015 yılı içinde tamamlanmıştır.

İlgili mevzuata uyum doğrultusunda 2015 yılı içinde yapımı/revizyonu yeni tamamlanan ünitelerin Çevre İzin ve Lisans sürecine katılmasına ilişkin iş ve işlemler, 2016 yılı içinde tamamlanacaktır.

2015 yılında fabrikamızın sahip olduğu Çevre Danışmanlık Yeterlik Belgesi kapsamında grup şirketlerine Çevre Yönetimi hususlarında destek verilmeye devam edilmiştir.

### ATIKLARIN EK YAKIT OLARAK KULLANILMASI VE ATIK YÖNETİMİ FAALİYETLERİ

Fabrikamız 2015 yılında da kullanılan alternatif yakıt miktarı ile yurt dışında konusunda örnek tesis olmuştur. Kalorifik bazda ikame oranı ülkemizde faaliyet gösteren çimento fabrikaları arasında üst sıralardaki yerini korumuştur.

2015 yılında ikame yakıt oranını arttıran fabrikamız, bu yolla çevreye zararı tartışılmaz olan yaklaşık 77.000 ton atığın termal geri kazanımını sağlamış ve ülkemizce yürütülen atık yönetim politikasına olumlu yönde katkı sağlamıştır. Bununla birlikte yaklaşık 24.000 ton tehlikesiz atık tesislerimiz bünyesinde alternatif hammadde olarak kullanılarak ülke ekonomisine kazandırılmıştır.

Fabrikamız ikame yakıt olarak kullandığı yakıtların tesis içinde etkin yönetiminin yanında, bünyesinde oluşan tehlikeli ve tehlikesiz atıkların yönetimi ile çevreye olabilecek olası etkilerinin önüne geçmiştir. Bu kapsamda tesis bünyesinde oluşan tüm tehlikeli atıklar lisanslı tesislere gönderilerek geri kazanım veya bertaraf işlemine tabi tutulmuştur. Bununla birlikte tesis bünyesinde oluşan tehlikesiz atıklar ve ambalaj atıkları geri kazanılmak üzere lisanslı tesislere gönderilmiştir. Bu kapsamda 2015 yılı içinde yaklaşık 110 ton atığın geri kazanımı sağlanmıştır.

### HAVA KALİTESİ YÖNETİM FAALİYETLERİ

Fabrikamız üretim faaliyetleri ve ek yakıt kullanımı nedeni ile meydana gelen emisyonlar, çevre yönetimi birimi tarafından titizlikle takip edilmekte ve kontrol altında tutulmaktadır.

Üretim hatlarında yüksek verimli torbalı filtrelerin seçimi fabrikamızın çevre duyarlılığının en önemli göstergesidir.

Üretimde ve yönetimde şeffaflık ve izlenebilirliğe önem veren fabrikamızda, ana bacalarda ölçülen toz, karbonmonoksit, kültürdioksit, azotoksit ve toplam organik karbon parametrelerine ait verileri eş zamanlı olarak Çevre ve Şehircilik Bakanlığı tarafından izlenmesine olanak sağlanmıştır.

2015 yılında revizyon işlemleri tamamlanan I Nolu Döner Fırının devreye girmesine müteakip kullanılacak sürekli emisyon ölçüm sistemlerinin kurulum işlemleri tamamlanmıştır. Aynı şekilde Kireç Üretim Tesislerimizde kurulumu zorunlu olan sürekli emisyon ölçüm sistemleri fabrikamıza tesellümü yapılmış, 2016 yılı itibarı ile kurulmak üzere sistem envanterimize kaydedilmiştir.

Fabrikamız Çevre Yönetim Biriminin yoğun çalışmaları ile üretim faaliyetlerimiz sonucu oluşan Sera Gazı Emisyonlarının izlenmesine ve raporlanmasına yönelik çalışmalar tamamlanmıştır. Hali hazırda Çevre ve Şehircilik Bakanlığı ile yürütülen 2 Pilot Uygulama ile izleme ve raporlama mekanizmalarının oluşturulması hususlarında Bakanlığa teknik ve idari yönden destek verilmeye devam edilmiştir.

### Doğaya Yeniden Kazandırma Faaliyetleri ve Ocak Rehabilitasyonu

Klinker ve çimento üretimi gereği kullanılan hammaddenin büyük çoğunluğu fabrikamız uhdesinde faaliyet gösteren ocaklarda üretilmektedir. Söz konusu ocaklar meri mevzuat hükümlerinde yer alan hususlar gereği kullanım sürelerinin bitiminde doğaya yeniden kazandırılmaktadır.

Ocakların bulunduğu ortamda yer alan zemin örtüsü, yüzey şekilleri, flora ve fauna gibi çevresel unsurları içine alan doğaya yeniden kazandırma faaliyetleri kapsamında faaliyet sahalarında iyileştirme çalışmalarına 2015 yılı içinde de devam edilmiştir.


## YEŞİL ALAN VE AĞAÇLANDIRMA FAALİYETLERİ

Fabrikamızın yıllara sirayet eden yeşil alan çalışmalarına, 2015 yılı içinde de devam edilmiş; toplam yeşil alan yüzölçümü korunmuştur.

## SU VE ATIKSU YÖNETİMİ

Çimento üretim prosesinde su, soğutma amaçlı kullanılmaktadır. Kullanılan su tamamen kapalı devre içinde olup üretim faaliyetleri gereği alıcı ortama atıksu deşarjı söz konusu olmamaktadır.

Fabrikamızda yer alan sosyal tesisler, idari bölümler, atölyeler ve lojmanlardan kaynaklanan evsel atıksular atıksu arıtma tesisinde biyolojik arıtıma tabi tutulmakta kaynağındaki niteliklerine yakın özellikte alıcı ortama deşarj edilmektedir.



# YÖNETİM KURULU

Mehmet DÜLGER  
Yönetim Kurulu Başkanı

Philippe Daniel LATOURNARIE  
Yönetim Kurulu Başkan Yardımcı

Jacques MERCERON-VİCAT  
Yönetim Kurulu Üyesi

Guy SİDOS  
Yönetim Kurulu Üyesi

Philippe CHIORRA  
Yönetim Kurulu Üyesi

Louis MERCERON-VİCAT  
Yönetim Kurulu Üyesi

Sophie SİDOS  
Yönetim Kurulu Üyesi

Dominique François RENIE  
Yönetim Kurulu Üyesi

Benjamin TACHOIRES  
Yönetim Kurulu Üyesi

Erden KUNTALP  
Yönetim Kurulu Üyesi

Erol AKIN  
Yönetim Kurulu Üyesi

Ünal İLKER  
Yönetim Kurulu Üyesi

# ŞİRKETİMİZİN ÜST YÖNETİMİ

Yalçın ALPBAZ  
Genel Müdür

Hüseyin Burak AKIN  
Mali Koordinatör ve Strateji Direktörü

Necmeddin AVCI  
Fabrika Müdürü

Alp GEISSLER  
İnsan Kaynakları Direktörü

Sedat ÖZTÜRK  
Satış ve Pazarlama Koordinatörü

A.Mahir KOVALI  
Muhasebe Müdürü

Erdem ŞEN  
Satın Alma Müdürü

F. Emel DİKMENOĞLU  
Kredi Müdürü

Suat BOZTAŞ  
Hammaddeler Müdürü

Hüseyin AKBULUT  
Üretim Müdürü

Ruhi BİLGE  
Makine Bakım Müdürü

Fatih ÜNAL  
Elektrik Bakım ve Otomasyon Müdürü

Halil İbrahim BAYSAL  
Enerji Müdürü

Hüseyin Levent İZBUDAK  
Bilgi İşlem Müdürü

Songül BİLGE  
Laboratuvar ve Kalite Sis. Müdürü

M.Cem DOĞAN  
Performans Müdürü

Yönetim ve Denetim Kurulu üyeleri Bir yıl süre ile seçilmiştir.

# BAĞLI ORTAKLIKLAR

## BAŞTAŞ HAZIRBETON SANAYİ VE TİCARET A.Ş.

İbrahim Kutlukhan DİKMENOĞLU  
Genel Müdür

Mesut ALTIÖK  
Satış ve Pazarlama Müdürü


Özdem ÖZTÜRK  
İşletme Müdürü

## ÇÖZÜM A.Ş.

Burak TARANOĞLU  
Şirket Müdürü

## SİGMA LTD. ŞTİ.

Selim YÜCEL  
Şirket Müdürü



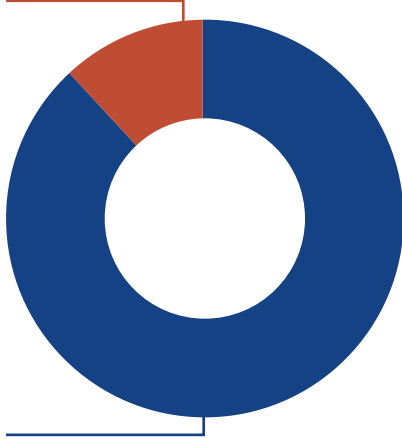
# BAŞTAŞ BAŞKENT ÇİMENTO SAN. VE TİC. A.Ş. ORTAKLIK YAPISI

## PAY SAHİPLERİ TEMETTÜ

Sermayesi, bir adedi 1 kuruş değerindeki 13.155.912.000 adet hisseden oluşan şirketin, 31 Aralık 2015 tarihi itibarıyla hisse ve ortaklık yapısı aşağıda gösterilmiştir.

Şirket yönetimi 2015 yılı sonuçlarına dayanarak özkaynak yeterliliğinin sürdürülebilirliğini sağlamak amacıyla 2015 yılına ilişkin genel kurulda, pay sahiplerine hisse başına brüt % 18 oranında temettü verilmesini teklif etmiştir.

**% 12,10 Diğer**



**% 87,90 Parficom**

Yıllar	Hisse Başına Kar	Hisse Başına Temettü
	TL	TL
2011	□ 0,001	□ 0,00036
2012	□ 0,002	□ 0,0008
2013	□ 0,003	□ 0,0008
2014	□ 0,004	□ 0,00085
2015	■ 0,004	■ 0,0018

		Hisse Tutarı TL	Hisse Adedi
Parficom	87,90 %	115.636.186,87	11.563.618.687
Diğer	12,10 %	15.922.933,13	1.592.293.313
<b>Toplam</b>		<b>131.559.120,00</b>	<b>13.155.912,000</b>

## İLETİŞİM

### Pay Sahipleri ile İlişkiler Birimi

**Adres** : Ankara Samsun Yolu 35. km 06780 Elmadağ/Ankara/Türkiye  
**Tel** : +90.312 864 0100 pbx  
**Faks** : +90.312 864 0105

**Email** : bastascimento@vicat.com.tr  
**Websitesi** : www.bastas.com.tr  
**Sermayesi** : 131.559.120 TL.  
**Ticaret Sicil No** : 16577  
**Sanayi Sicil No** : 483



# TERİMLER SÖZLÜĞÜ

## Agrega

Betonun içindeki katı partikül. Boyutlarına göre adlandırılan doğal veya kırılmış mineral parçacıkları. Anma boyutu ayrıştırımda kullanılan kare gözenekli eleklerin gözeneklerinin boyutları ile tanımlanır. (genellikle 0 - 125mm arası)

## Atıktan enerji

Her türlü üretim sürecinde yan ürün veya atık olarak oluşan ve başka bir yerde kullanılmayan ürünlerin çimento üretim sürecinde ısı üretmek için kullanılması ve bunun için özel tekniklerin geliştirilmesi. Bu ürünler; ısı geri kazanımı için kullanılarak, birincil yakıtları (kömür, fuel oil, gaz vb.) kısmen veya tamamen ikame edebilirler.

## Bag house

Torbali filtreleme tesisi. Çok büyük boyutlarda ve içinden geçecek sıcak gazların vereceği zararlara karşı koruma önlemleri alınmıştır. Tozları filtre torbalarında tutar, torbaların temizlenmesini mekanik silkeleme veya jet hava darbeleriyle yaparak tekrar sürece kazandırır

## Çimento

Suyla karıştırıldığı zaman oluşan reaksiyon sonucu pastöz haline gelen, sertleşmeye başlayan ve etrafındaki katı partiküllere yapışan ince toz halinde, hidrolik bağlayıcı.

## Değirmen

Malzemeyi çok küçük boyutlara hatta toza dönüştüren öğütücü makineler. Çimento tesislerinde genellikle bilyalı yatay değirmenler, dik veya yatay merdaneli değirmenler kullanılır.

## Elektrofiltre

Genellikle çimento fabrikalarında kullanılan, fırın ve soğutmadan çıkan tozlu gazların içindeki tozları elektrostatik çökelme yöntemiyle tutarak filtreleme yapan sistemler.

## Farin

Hammaddelerin oransal olarak karıştırılmasıyla hazırlanmış ve fırına beslenebilecek fiziksel şartlara uygun hale getirilmiş malzeme.

## Harç

Çimento, kum ve su karışımı. Betondan farkı içinde büyük tane boyutlu parçacıkların olmamasıdır.

## Hazır beton

Bir tesiste veya şantiyede kurulu, tartma ve dozajlama tesisinde üretilen, taze ve kullanıcı tarafından dökülmeye hazır beton.

## Kırıcı

Genellikle taş ocaklarında kullanılan; ocaktan çıkan büyük boyutlu parçaların boyutlarını küçülten makineler.

## Kimyasal katkı

Betona veya harca çok az oranda ilave edilerek karışımın belli özelliklerini değiştiren kimyasal ürünler. Katkılar genellikle çimento miktarının %5'i kadar kullanılır ve karıştırma sırasında veya son safhada eklenir.

## Klinker

Çimentonun esas bileşenidir. Dört ana hammaddenin karıştırılarak çok yüksek sıcaklıkta pişirilmesiyle elde edilir: Kireçtaşı, silisyum, alümina, ve demir oksit.

## Ön Karıştırma

Hammaddelerin fırında pişirilmesinden önce yapılan harmanlama, karıştırma işlemi.

## Paketleme (Torbalama) Hattı

Çimentonun torbalara doldurmasını otomatik (el değirmeden) olarak yapan sistemler. Saatte 5000 adet torbalama yapabilirler.

## Prekalsinatör

Ön ısıtıcıdaki, soğutmadan gelen sıcak gazla beraber her türlü yakıtın yakıldığı yanma odası. Modern fırınlarda prekalsinatörler, fırın için gerekli ısı enerjisinin %55'e kadarını sağlayabilirler.

## Sıva harcı

Çimento şerbeti veya başka bir hidrolik bağlayıcı ile yapılmış yüzey kaplama harcı. Yüzeylerin düzeltilmesinde ve su geçirimsizliği sağlamak üzere sıkça kullanılır.

## Soğutma

Klinker döner fırınlarının çıkışına yerleştirilen ve 1400 derecedeki pişmiş klinkeri ortam sıcaklığına kadar soğutan sistem.

## Soğutma kulesi

Ön ısıtıcı sonrası gazları soğutarak ve nemini artırarak elektro filtrelerin daha verimli çalışmasını sağlayan sistemler.



# FİNANSAL ARAÇLARDAN KAYNAKLANAN RİSKLERİN NİTELİĞİ VE DÜZEYİ

Şirketimizin tahsilat riski esas olarak ticari alacaklarından doğabilmektedir. Ticari alacaklar, Şirket yönetimince geçmiş tecrübeler ve cari ekonomik durum göz önüne alınarak değerlendirilmekte ve gerekli görüldüğü durumlarda uygun oranda şüpheli alacak karşılığı ayırdıktan sonra bilançoda net olarak gösterilmektedir.

## Likidite Riski

Likide riski, şirketimizin net fonlama ihtiyaçlarını karşılayamama riskidir. Likide riski, nakit giriş ve çıkışlarının dengelenmesiyle düşürülmektedir.

## Faiz Riski

31 Aralık 2015 ve 31 Aralık 2014 tarihleri itibarıyla değişen faizli finansal enstrümanı olmadığı için faiz oranı riski duyarlılık analizi hesaplanmamıştır.

## Yabancı Para Riski

31 Aralık 2015 tarihi itibarıyla şirketimizin yabancı para pozisyonu aşağıdaki gibidir:

- 437.478 ABD Doları, 4.530.239 Avro (Toplam TL karşılığı: 15.667.297) (Kasa, Banka hesapları dahil) tutarında Parasal Finansal Varlıkları,
- 104.670 Avro (TL karşılığı: 332.599) tutarında Ticari Alacakları,
- 3.560.623 ABD Doları, 1.166.894 Avro (Toplam TL karşılığı: 14.060.606) tutarında Ticari Borçları mevcuttur.
- 6.750 ABD doları, 479.506 Avro (TL karşılığı: 2.022.492,36) tutarında İhracatı ve 5.412.229 Avro (TL karşılığı: 15.266.275) tutarında İthalatı bulunmaktadır.





# BAŞTAŞ BAŞKENT ÇİMENTO SANAYİ VE TİCARET A.Ş. KURUMSAL YÖNETİM İLKELERİ UYUM RAPORU

## 1-KURUMSAL YÖNETİM İLKELERİNE UYUM BEYANI

Sermaye Piyasası Kurulu tarafından yayımlanan Kurumsal Yönetim İlkelerinde yer alan prensiplerin uygulanması konusunda şirketimiz azami gayret sarf etmektedir.

## BÖLÜM I - PAY SAHİPLERİ

### 2-Yatırımcı İlişkileri Bölümü

Şirketimizce, 03 Ocak 2014 tarihli 28871 sayılı Resmi Gazetede yayınlanan Kurumsal Yönetim Tebliği (II-17.1) Madde 11- Yatırımcı İlişkileri Bölümü kapsamında, Baştaş Başkent Çimento San. A.Ş. ve pay sahipleri arasındaki ilişkileri düzenlemek ve iletişimi sağlamak amacıyla, doğrudan Genel Müdüre bağlı olarak çalışan, Yatırımcı İlişkileri Bölümü oluşturulmuştur.

Yatırımcı İlişkileri Bölümü'nde görev alanların bilgileri aşağıda yer almaktadır:

Adı Soyadı : **Ahmet Mahir KOVALI**  
Telefon : **0.312 864 01 00**  
Faks : **0.312 864 00 26**  
E-posta : **m.kovali@vicat.com.tr**

Adı Soyadı : **Ömer Faruk Yıldırım**  
Telefon : **0.312 864 01 00 - 1136**  
Faks : **0.312 864 01 15**  
E-posta : **f.yildirim@vicat.com.tr**

Yatırımcı İlişkileri Bölümü, başta bilgi alma ve inceleme hakkı üzere pay sahipliği haklarının korunması ve kullanılmasının kolaylaştırılması ve bu hakların kullanımını etkileyebilecek nitelikteki bilgi ve açıklamaların güncel olarak ortaklığın kurumsal internet sitesinde yatırımcıların kullanımına sunulması noktasında gereken azami dikkati ve hassasiyeti göstermiş, Kurumsal Yönetim Komitesi ile işbirliği ve uyum içerisinde çalışmıştır.

### 3-Yatırımcı ve Pay Sahiplerinin Bilgi Edinme Haklarının Kullanımı

Dönem içerisinde pay sahipleri tarafından şirketimizden bilgi talebinde bulunmuş, genel olarak, hisse senetlerinin değişimi, kaydedilmesi ile bedelli veya bedelsiz pay haklarının kullanımı, temettü ödemeleri ve şirketimizde devam eden yatırım faaliyetleri ile kamuya açıklanan mali tablo bilgilerinin analizlerine yönelik sorular yöneltilmiştir. Telefon, elektronik posta yöntemleriyle yatırımcıların bilgi talepleri Şirketle ilgili kamuya açıklanmamış, gizli ve ticari sır niteliğindeki bilgiler hariç olmak üzere, ve Baştaş Çimento Bilgilendirme Politikasına uygun olarak yanıtlanmıştır. Pay sahipleri ile yapılan yazışmalar ile diğer bilgi taleplerine ilişkin kayıtlar sağlıklı, güvenli ve güncel olarak tutulmuştur.

Baştaş Çimento Bilgilendirme Politikası, bütün pay sahiplerine ve yatırımcılara ticari sır olmayan gerekli olan bilgi ve açıklamaların pay sahipleri ile yatırımcılara yönelik olarak en kısa zamanda, anlaşılabilir bir şekilde açıklanmasının sağlanmasını öngörmektedir. Bu çerçevede bilgi talebinde bulunan her bir pay sahibine Bilgilendirme Politikasına uygun olarak eşit davranılmış ve aynı içeriğe sahip ve açıklanması makul bilgiler bilgi talebinde bulunan pay sahipleriyle doğru olarak en kısa sürede ve aynı şekilde paylaşılmıştır.

Elektronik ortam etkin bir duyuru biçimi olarak kullanılmaktadır. Kamuya açıklanacak durumlar ve mali tablolar elektronik imzalı olarak Kamuyu Aydınlatma Platformu (KAP) aracılığıyla duyurulmaktadır. Şirketimiz internet sitesinde (www.bastas.com.tr) "Yatırımcı Köşesi-Kurumsal Uyum" başlıklı ayrı bir linkte

yatırımcıların bilgilendirilmesi amacıyla; ticaret ve sanayi sicil bilgileri, ortaklık yapısı, yönetim kurulu, ana sözleşme, yıllık faaliyet raporları, özel durum açıklamalarına erişim link adresleri, kurumsal yönetim ilkeleri uyum raporları, genel kurullara katılım cetvelleri ve toplantı tutanakları, genel kurullar için vekaletname örnekleri, açıklanmış periyodik mali tablolar ve ekleri, kar dağıtım tabloları gibi diğer dokümanlar yer almaktadır. Merkezi Kayıt Kuruluşu internet sitesinde yer alan, Şirketler Bilgi Portalı e-Şirket (e-sirket.mkk.com.tr) üzerinde de şirket bilgileri ve ilgili belgeler güncel olarak yer almaktadır. Şirketimiz ana sözleşmesinde ayrıca özel denetçi atanması talebi bireysel bir hak olarak düzenlenmemiş olup, şirketimiz Türk Ticaret Kanunu, Vergi Kanunları ve Sermaye Piyasası Kanunu düzenlemeleri dahilinde, bağımsız denetim şirketinin ve kanunlar çerçevesinde yetkilendirilmiş kamu kurum ve kuruluşlarının denetimlerine açıktır.

### 4-Genel Kurul Bilgileri

2015 yılı içerisinde bir olağan genel kurul toplantısı yapılmıştır. 2014 yılına ilişkin yıllık olağan genel kurul toplantısı şirket merkezimiz olan "Ankara Samsun Yolu 35.km Elmadağ/Ankara" adresinde 24 Mart 2015 tarihinde Elektronik ortamda yapılmıştır. Toplantılara davet ana sözleşme ve mevzuat hükümlerine uygun olarak yapılmıştır. Davet hem yazılı medya hem de elektronik ortamda yapılmıştır. Genel kurul toplantısında da gerekli toplantı nisabı sağlanmış, toplantıda ilan edilen gündemin dışında görüşülmesi istenen herhangi bir talep olmamıştır. Genel Kurullara ait her türlü doküman ve faaliyet raporları pay sahiplerinin erişim ve kullanımına gerek basılı gerekse elektronik ortamda açık tutulmuştur. Pay sahiplerinin, genel kurula katılım konusunda yöneltiltikleri sorular cevaplandırılmıştır. Genel kurul toplantılarımıza dileyen herkes gözlemci olarak katılabilmektedir. Oy kullanma hakkı mevzuat hükümleri doğrultusunda verilmekte olup, şirketimiz hissedarı olduğunu ve hazirun cetveline süresi içinde kaydını yaptıranlarca gerçekleştirilmektedir. Genel kurulda pay sahipleri diledikleri an soru sorma haklarını kullanmışlar, görüş ve önerilerini kısıtlama olmaksızın sunmuşlardır. Divan heyeti ve ilgili bölüm yöneticilerince bu sorular cevaplanmıştır. Şirketimiz ana sözleşmesinin 18. maddesi hükmü uyarınca; bölünme, önemli tutarda malvarlığı satımı, alımı, kiralanması gibi önemli nitelikteki kararların alınması konusunda yönetim kurulu yetkilendirilmiştir. Genel kurul tutanakları ile genel kurula katılım için gerekli vekaletname ve gündem bilgilerine basılı ortamda şirket merkezinden, elektronik ortamda da; şirketimiz web sitesinden Genel Kurullarla ilgili olarak; pay sahipleri ile ilişkiler biriminden bilgi alınabilmektedir. Pay ve pay senetlerinden doğan genel kurul toplantısına katılım ve oy hakkı; "Anonim Şirketlerin Genel Kurul Toplantılarının Usul ve Esasları ile Bu Toplantılardan Bulunacak Gümrük ve Ticaret Bakanlığı Temsilcileri Hakkında Yönetmelik", "Anonim Şirketlerde Elektronik Ortamda Yapılacak Genel Kurullara İlişkin Yönetmelik ("EGKS")" ve "Anonim Şirketlerin Genel Kurullarında Uygulanacak Elektronik Genel Kurul Sistemi Hakkında Tebliğ" ve ilgili mevzuat hükümleri doğrultusunda verilir. İlgili yükümlülükler, şartlar ve vekaletname örneği, kanuni süresinde, Genel Kurula Davet vasıtasıyla yayımlanmıştır.

Genel kurula fiziken katılan pay sahipleri ve elektronik ortamda katılan pay sahipleri diledikleri an soru sorma haklarını kullanırlar, görüş ve önerilerini kısıtlama olmaksızın sunarlar. Divan heyeti ve ilgili bölüm yöneticilerince bu sorular cevaplanır. Genel kurul tutanakları ile genel kurula katılım için gerekli vekaletname ve gündem bilgilerine basılı ortamda şirket merkezinden, elekt

ronik ortamda da; şirketimiz web sitesinden veya "Kamuyu Aydınlatma Platformu"ndan erişilebilmektedir. Genel Kurullarla ilgili olarak; Yatırımcı İlişkileri bölümünden bilgi alınabilmektedir.

### 5-Oy Hakları ve Azınlık Hakları

Her bir hissenin bir oy hakkı vardır. Paylar için geçerli mevcut oy haklarında herhangi bir imtiyaz yoktur. Karşılıklı olarak sermaye iştirak ilişkisi içinde olduğumuz Tantaş Yapı Malzemeleri Sanayi ve Ticaret A.Ş.'nin temsilcisi genel kurullarımızda oy kullanmakta olup şirketimizde oy hakimiyeti VICAT SA. Grup şirketlerinden "Participations Financieres et Immobilières – PARFICIM SA."ya aittir. Birlikli oy kullanma yöntemi kullanılmamakta ve ana sözleşmemizde bu konuya ilişkin bir düzenleme yer almamaktadır.

### 6-Kar Dağıtım Politikası ve Kar Dağıtım Zamanı

Şirketimiz karına katılım konusunda imtiyaz ve kısıtlama yoktur. Kar dağıtım politikamız 2014 yılı olağan genel kurul toplantısından sonra kamuya duyurulmuştur.

Kâr dağıtım politikası ve Sermaye Piyasası Mevzuatı uyarınca öngörülen detayları içeren yıllık kâr dağıtım önerisi faaliyet raporunda yer almakta, Genel Kurul'da pay sahiplerimizin bilgisine sunulmakta, ayrıca kâr dağıtım tarihçesi ve sermaye artırımlarına ilişkin detaylı bilgiler ile birlikte Şirketimizin internet sitesinde kamuya duyurulmaktadır.

Şirketimiz Türk Ticaret Kanunu (TTK), Sermaye Piyasası Kanunu (SPK) ve Sermaye Piyasası Kurulu'nun yayımladığı mevzuat, düzenleme ve kararları, Vergi Usul Kanunu (VUK), Kurumlar Vergisi Kanunu (KVK), Gelir Vergisi Kanunu (GVK) ve ilgili diğer yasal mevzuat ile Esas Sözleşmemizin ilgili hükümlerini dikkate alarak kar dağıtım kararlarını belirlemektedir. Şirketimiz Esas Sözleşmesi'nde kar payları veya kar dağıtımına ilişkin herhangi bir imtiyaz yoktur. Kar payları dağıtım tarihi itibarıyla mevcut payların tamamına bunların ihraç ve iktisap tarihine bakılmaksızın payları oranında eşit olarak dağıtılır. Kar dağıtım kararlarında pay sahiplerimizin menfaatleri ile şirket menfaati arasında dengeli bir politika izlenmesi esastır.

Şirketimiz kar dağıtımına ilişkin kararlarda Şirketimiz uzun vadeli topluluk ve şirket stratejileri, Şirketimiz, iştirak ve bağlı ortaklıklarının sermaye gereksinimleri, yatırım ve finansman planları, işletme sermayesi ihtiyaçları ile karlılık ve nakit durumu ve ulusal ve uluslararası ekonomik koşullar birlikte değerlendirilmektedir.

Bu surette Yönetim Kurulumuz tarafından yapılan teklif üzerine Genel Kurul tarafından verilecek karar doğrultusunda ilgili yasal mevzuata uygun surette hesaplanan dağıtılabilir kardan, herhalükarda Sermaye Piyasası Kurulu tarafından bu yönde bir karar alınması halinde, bu surette belirlenen asgari kar dağıtım oranından az olmamak suretiyle tespit edilecek bir oranda temettüyü nakit veya bedelsiz pay vermek veya kısmen nakit ve kısmen bedelsiz pay vermek suretiyle dağıtılabilir.

Şirketimiz Genel Kurul tarafından verilecek karar doğrultusunda kar paylarının ödenmesine yönelik olarak ilgili yasal sürelerle uygun hareket eder. Zaman içinde ilgili yasal mevzuat veya Şirketimizin uzun dönemli stratejileri ve yatırım ihtiyaçlarında meydana gelecek değişiklikler doğrultusunda bu politika revize

edilebilecektir. Böyle bir durumda değişiklikler ilgili yasal mevzuat uyarınca Genel Kurulumuz onayına sunulacak ve faaliyet raporumuz ile Şirketimiz internet sitesinde kamuya açıklanacaktır.

### 7-Payların Devri

Ana sözleşmemizde payların devrini kısıtlayan bir hüküm bulunmamaktadır. Şirketimiz hisse senetlerinin halka açık statüsünde bulunmalarının tamamı İstanbul Menkul Kıymetler Borsası'nda serbest işlem platformunda işlem görebilmektedir. Sermaye Piyasası Kurulu ve Merkezi Kayıt Kuruluşu tarafından yapılan düzenlemeler ile hisse senetlerinde fiziki sistemden kaydı sisteme geçilmiş olup tüm pay hareketleri ile temettü ödemeleri Merkezi Kayıt Kuruluşu sisteminde, kayıtleşmemiş fiziki bilinen hissedarlarımızın pay hareketleri de; hissedarların beyanına göre şirketimizin pay sahipleri ile ilişkiler birimi tarafından hissedarlar programında takip edilmekte, böylece fiili payları temsil etmeyen pay defterinin aksine, gerçek durum beyan esasına uygun olarak güncel izlenebilmektedir. Sermaye Piyasası Kurulu'nun "Kayıtleştirilen sermaye piyasası araçlarına ilişkin kayıtların tutulmasının usul ve esasları hakkında Tebliğinin (seri: IV, no: 28) Geçici 3. maddesi hükmü uyarınca; şirketimiz sermayesini temsil eden ve fiziki olarak bastırılan hisse senetlerinin şirketimize teslim edilmesi zorunludur. Yukarıda yer alan yasal düzenlemeler çerçevesinde hissedarlarımızın; ellerinde bulunan hisse senetlerini; şirketimize fiziki teslim edilen hisse senetleri aracı kurum Teb Yatırım tarafından kayıtleştirilmektedir.

Eski yıllara ait kar payı kuponları sonra şirkete teslim edilerek, kontrol edildikten sonra nakit kar payları alınabilmektedir. Hisse senetlerini şirketimizden henüz almamış olan ortaklarımız; ellerindeki hisse senetleri ile öncelikle şirketimize müracaat ederek; hisse senetlerini, eski tertip ve geçersiz olan hisse senetleri ile değiştirmeli ve bu değişim sonrası gerekli işlemlere başlamalıdır. Eski tertip hisse senetlerinin değişimi, kupona bağlı kar payı ödemeleri, kayıtleşme süreci ile ilgili olarak pay sahipleri ile ilişkiler biriminden bilgi alınabilmektedir.

30.12.2012 tarih ve 28513 sayılı Resmî Gazete'de yayınlanan 6362 sayılı Sermaye Piyasası Kanunu'nun 13. Maddesinin dördüncü fıkrasında, "..... Kayden izlenmeye başladığı tarihi izleyen yedinci yılın sonuna kadar teslim edilmeyen sermaye piyasası araçları Yatırımcı Tazmin Merkezi'ne (YTM) intikal eder. Bunların üzerindeki sınırlı aynı haklar kendiliğinden sona ermiş sayılır." hükmüne yer verilmiştir.

\*Anayasa Mahkemesi'nin 12.11.2015 tarihli ve 29530 sayılı Resmî Gazete'de yayımlanan 22.10.2015 tarihli ve E.2015/29, K.2015/95 sayılı kararıyla üçüncü cümlede yer alan "ve katılma belgelerinin geri alımı yapılmaz." ifadesi ile dördüncü, beşinci ve altıncı cümleleri Anayasa'nın 13 ve 35 nci maddelerine aykırılık teşkil ettiği gerekçesiyle iptal edilmiştir.

İptal edilen cümleler şu şekildedir: "Kayden izlenmeye başladığı tarihi izleyen yedinci yılın sonuna kadar teslim edilmeyen sermaye piyasası araçları YTM'ye intikal eder. Bunların üzerindeki sınırlı aynı haklar kendiliğinden sona ermiş sayılır. Bunlar YTM'nin hesabına geçmesinden itibaren üç ay içinde satılır."

İptal edilen hüküm yerine; uygulanacak yeni hüküm henüz yürürlüğe girmemiş, yayımlanmamıştır.

## BÖLÜM II - KAMUYU AYDINLATMA VE ŞEFFAFLIK

### 8-Şirket Bilgilendirme Politikası

Şirketimizin; Sermaye Piyasası Kurulu'nun Özel Durumlar Tebliği (II-15.1) uyarınca bilgilendirme politikası oluşturulmuştur. Bilgilendirme politikamız şirketimiz internet sitesinde yer almaktadır.

### 9-Özel Durum Açıklamaları

İlgili dönem içerisinde (1 Ocak – 31 Aralık 2015), şirketimizce; SPK düzenlemeleri uyarınca özel durum açıklamaları yapılmıştır. İnternet yoluyla yapılan özel durum açıklamaları Merkezi Kayıt Kuruluşu (MKK) bünyesinde yer alan Kamuyu Aydınlatma Platformu (KAP) İşletim Müdürlüğü sistemine elektronik imzalı olarak gönderilmiştir. Yapılan özel durum açıklamaları için MKK tarafından ek bir açıklama istenmemiş olup, SPK tarafından açıklamalar ile ilgili uygulanan herhangi bir yaptırım olmamıştır. Hisse senetlerimiz yurtdışında herhangi bir borsaya kote olmadığı için Borsa İstanbul dışında başka bir borsaya açıklama gönderilmemiştir.

### 10-Şirket İnternet Sitesi ve İçeriği

Şirketimizin internet sitesinin adresi www.bastas.com.tr dir. Yukarıda Bölüm 1'de "Yatırımcı ve Pay Sahiplerinin Bilgi Edinme Haklarının Kullanımı" başlıklı maddede içeriği anlatıldığı üzere internet sitemizde ana sayfadan doğrudan ulaşılabilen ve pay sahiplerinin ve kamuoyunun faaliyetlerimiz konusunda bilgilenmesini sağlayan ayrı bir link bulunmaktadır.

### 11-Gerçek Kişi Nihai Hâkim Pay Sahibi/Sahiplerinin Açıklanması

Şirketimizin hakim hissedarı ve en büyük pay sahibi, Fransız menşeli VICAT SA. grup şirketlerinden "Participations Financieres et Immobilières – PARFICIM SA."dır. 31.12.2015 tarihi itibarıyla; toplam pay oranı %87,90'dır. Şirketimiz büyük ortağı bu pay sahibinin, Türkiye'de mevcut diğer iştirak ve bağlı ortaklıklarının isimleri şöyledir: Konya Çimento Sanayii A.Ş., Tantaş Yapı Malzemeleri Sanayi A.Ş., Aktaş İnşaat Malzemeleri Sanayi A.Ş. dir.

## 12-İçeriden Öğrenebilecek Durumda Olan Kişilerin Kamuya Duyurulması

Şirketimizi temsil ve ilzama yetkili kılınan kişilerle ilgili bilgiler yönetim kurulu muzun yıllık faaliyet raporunda (yönetim kurulu başkan, üyeleri ve diğer imzaya yetkili müdür ve yöneticiler) yer almakta olup, ayrıca üst düzey yöneticilere ait bilgiler (göreve atanma, ayrılma vs. gibi hususlar) mevzuata uygun olarak

kamuya duyurulmaktadır. Başta idari personel olmak üzere tüm çalışanlar, "Kamuya açık olma ve tabi olunan mevzuat"tan kaynaklanan sorumluluklarını bilmektedirler. Mevzuat çerçevesinde Merkezi Kayıt Kuruluşu sistemine, içsel bilgilere erişim listesi güncel olarak bildirilmektedir. Bu konuda şirketimiz genel müdürlüğünce tüm çalışanlarımız konunun önemine istinaden ayrıca yazılı olarak bilgilendirilmiştir.

# BÖLÜM III - MENFAAT SAHIPLERİ

## 13-Menfaat Sahiplerinin Bilgilendirilmesi

Hissedarlarımız dışında da, şirketimizle iş ve menfaat ilişkisi içinde olan kişi ve kurumlar, kendilerini ilgilendiren hususlarda zaman zaman bilgilendirilmektedir. Faaliyet gösterdiğimiz sektörde çimento ve hazır beton satıcısı olan ve müşterimiz olan firma yetkililerinin şirketimizin satış, pazarlama ve fiyatlandırma politikaları ile kısa ve uzun vadede satış hedeflerimiz hakkında bilgilendirme toplantılarına iştirak etmeleri sağlanmaktadır. Ayrıca faal olarak, yoğun bir şekilde ticari iş ilişkisi içinde olduğumuz banka ve finans kurumlarının ilgili yöneticileri ile de belirli dönemlerde bir araya gelinmekte, bilgilendirme toplantıları yapılmaktadır.

## 14-Menfaat Sahiplerinin Yönetime Katılımı

Menfaat sahiplerinin yönetime katılımı konusunda yapılmış bir çalışmamız yoktur.

## 15-İnsan Kaynakları Politikası

En son üretim teknolojileri ile donatılmış bulunan tesislerimizde çalışanlarımızın bilgi ve memnuniyet düzeylerinin yüksek olması gerektiğine inanıyor ve insan kaynakları politikalarımızı bu doğrultuda geliştiriyoruz. Personelimiz kişisel ve mesleki gelişim eğitimleri ile kalite ve iş sağlığı ve güvenliği konularında yıl boyunca muhtelif dönemlerde eğitim programı gerçekleştirilmiştir. Türkiye'nin en büyük ilk 500 sanayi kuruluşu arasında olan şirketimizin hedefi, faaliyetlerinde hep daha başarılı sonuçlar elde etmektir. Bu hedefimize paralel olarak personelimizin yetkinlik düzeylerinin de yükseltilmesi amaçlanmaktadır. Doğru kişinin doğru işte değerlendirildiği, yüksek performansın teşvik edildiği, memnuniyet ve motivasyonu üst düzeyde olan çalışanların ekip ruhu içerisinde görev yaptığı, nitelikli işgücü piyasası için tercih edilen bir kurum olmak hedefiyle çalışmalarımızı sürdürmekteyiz.

## 16-Müşteri ve Tedarikçilerle İlişkiler Hakkında Bilgiler

Kalite Yönetim Sistemi gereği olarak; tedarikçiler değerlendirilerek sınıflandırılır. İş Sağlığı ve Güvenliği Sisteminin gereği olarak tedarikçiler sistemin bir parçası olarak görülür ve sisteme katılımları sağlanır.

## 17-Sosyal Sorumluluk

Deprem kuşağında bulunan ülkemizde inşaat sektöründe faaliyet gösteren herkesin yapı kalitesi bilincine sahip olması zorunluluğu ve bu konuda Baştaş Çimento'nun üstlenmiş olduğu sosyal sorumluluk gereği, üniversite ve sanayi işbirliği içerisinde konusunda uzman öğretilerinin bilgilerini paylaştıkları çeşitli

eğitim programları, seminer ve toplantılar düzenlenmektedir. Bu organizasyonlara firma sahiplerinden mimar ve mühendislere, kamu görevlilerinden akademisyen ve üniversite öğrencilerine, inşaat usta ve kalfalarından tüketicilere kadar tüm kesimlerden katılım olmaktadır. Bu faaliyetlerini çağdaş pazarlama aktiviteleri ve müşteriye verilen önem çerçevesinde geliştirerek sürdüren Baştaş Çimento ayrıca, müşteri ve toplum kalite odaklı iş anlayışını hakim kılmak, etkin çalışma yöntemleri geliştirmek, kişisel ve mesleki gelişimlerine katkıda bulunmak amacıyla tüm personelinin bilgi ve becerilerini arttırmaya yönelik çeşitli eğitim programları, seminerler, şenlikler gibi sosyal ve kültürel etkinlikler ile desteklemektedir. Yaz ve güz dönemlerinde özellikle makine, elektrik, kimya ve maden mühendisliği gibi mühendislik dallarının yanı sıra işletme, iktisat ve maliye bölümlerinde öğrenim görmekte olan üniversite öğrencilerine staj; çıraklık ve mesleki eğitim kanunu kapsamında orta öğrenim öğrencilerine de uygulamalı eğitim imkanı sağlanmaktadır. Emisyon kontrolü için çimento fabrikamız elektrofiltreler ve jet plus tipi torbalı filtreler ile donatılmıştır. Şu anda tesislerimizde emisyon ölçümlerine göre toz yoğunluğu değeri AB normlarının ve yasal sınırların oldukça altında bulunmaktadır. Tesislerimizde doğalgaz kullanımına başlanmıştır. Fosil yakıtların çevre ve milli ekonomiye olumsuz etkileri, çimento üretiminde atık yakıtların değerlendirildiği sistemlerin kurulmasını gerektirmiştir. Gerekli tüm yatırımlar tamamlanmış olup Çevre ve Orman Bakanlığından alınan alternatif yakıt kullanım lisansı kapsamında atık yağ, ömrünü tamamlamış lastik, yağ ve solventlerle bulaşık haline gelmiş tekstil ürünleri, karton-kağıt-plastik gibi kontamine atıklar, otomobil ve beyaz eşya endüstrilerine ait boya çamurları, arıtma tesislerinden temin edilen çamur bertaraf edilmekte, böylece ekonomik değeri olmayan ve belirli kalorifik değere sahip atıklar ana yakıtın yanında alternatif yakıt olarak kullanılmaktadır. Bu uygulamamızın; doğal kaynakların korunması, çevreye yayılan karbondioksit miktarının azaltılması ve yüz binlerce ton atığın yok edilmesinin yanında milli ekonomimize de büyük katkıları olduğu muhakkaktır. Fabrika sahamız etrafında halen devam etmekte olan ağaçlandırma çalışmalarımızla binlerce çam, dişbudak, çınar, sedir, akçaağaç, iğde, meşe ve badem ağacı yetiştirilmiş; fabrikamız bir koru içerisinde faaliyet gösteren örnek bir çimento tesisi haline gelmiştir. Fabrika sahasında bulunan taş ocaklarımızda malzeme temininin son bulduğu bölümlerde rehabilitasyon projesi yürütülmekte olup mevcut doğal göletlerin etrafında yeşil alanlar oluşturulmaktadır. Tüm hazır beton santrallerimizde de benzer faaliyetlerimiz düzenli olarak sürdürülmektedir. Ayrıca ağaçlandırma projelerimizle de binlerce çam fidanı ve muhtelif tipte fidan toprakla buluşturulmuş olup fidan dikimine ara vermeden devam edilmektedir.

## BÖLÜM IV - YÖNETİM KURULU

### 18-Yönetim Kurulunun Yapısı, Oluşumu ve Bağımsız Üyeler

Yönetim Kurulu Başkanı : **Mehmet DÜLGER** (Mart 2015-Mart 2016)  
Yönetim Kurulu Başkan Yrd. : **Philippe Daniel LATOURNARIE**  
(Mart 2015-Mart 2016)  
Üyesi : **Jacques MERCERON-VİCAT** (Mart 2015-Mart 2016)  
Üyesi : **Guy SIDOS** (Mart 2015-Mart 2016)  
Üyesi : **Philippe CHIORRA** (Mart 2015-Mart 2016)  
Üyesi : **Louis MERCERON-VİCAT** (Mart 2015-Mart 2016)  
Üyesi : **Sophie SIDOS** (Mart 2015-Mart 2016)  
Üyesi : **Dominique François RENIE** (Mart 2015-Mart 2016)  
Üyesi : **Benjamin TACHOİRES** (Mart 2015-Mart 2016)  
Üyesi : **Prof.Erden KUNTALP** (Mart 2015-Mart 2016)  
Üyesi : **Erol AKIN** (Mart 2015-Mart 2016)  
Üyesi : **Ünal İLKER** (Mart 2015-Mart 2016)

Yönetim kurulunda Bağımsız üyeler; Mehmet DÜLGER, Erol AKIN ve Ünal İLKER dir. Yönetim kurulu üyelerinin şirket dışında görev yapıp yapmamları hususunda yazılı herhangi bir sınırlama bulunmamaktadır.

### 19-Yönetim Kurulu Üyelerinin Nitelikleri

Şirketimiz yönetim kurulunu oluşturan üyeler yüksek bilgi ve beceri düzeyine sahip, yüksek okul mezunu, iş hayatında deneyimli kimselerdir. Boşalan üyelere de aynı nitelikte kişiler aday gösterilip seçilmektedir.

### 20-Şirketin Misyon ve Vizyonu ile Stratejik Hedefleri

Şirketimizin vizyon ve misyonu belirlenerek kamuya duyurulmuştur.

**Vizyonumuz :** Müşteri, hissedar ve çalışanlarına artı değer katan, toplumsal sorumluluğu paralelinde güvenilirlik ve müşteri odaklı yönetimi temel ilkeleri olarak benimseyen ve faaliyet gösterdiği tüm bölgelerde ilk akla gelen ve tercih edilen şirket olmak.

**Misyonumuz :** Verimli ve etkin üretim metotları ile kalite ve etik değerlerden taviz vermeksizin; çevreye, toplumsal hayata ve milli ekonomiye katkılarını artırarak devam ettirmek. Stratejik hedeflerimiz Yönetim Kurulu tarafından belirlenmekte olup, bütçelerimiz yıllık olarak oluşturulmakta, bütçe hedeflerine yönelik gelişmeler ise aylık olarak değerlendirilmektedir.

### 21-Risk Yönetim ve İç Kontrol Mekanizması

Baştaş Başkent Çimento Sanayi ve Ticaret A.Ş. mevcut durumunu, büyümesini, teknik-idari, stratejik, operasyonel, hukuki ve finansal açıdan gelişmesi ile pazarda devamını tehlikeye düşürebilecek risklerin önceden tespiti ve değerlendirmelerin yapılarak bu risklere yönelik her türlü tedbirin Yönetim Kurulu'na önerilmesi amacıyla Yönetim Kurulu üyeleri arasından seçilen üyelerin oluşturduğu Riskin Erken Saptanması Komitesi seçilen üyelerin arasındadır. Komite Şirketimizin faaliyetlerinden dolayı maruz kalabileceği riskleri, finansal, operasyonel, stratejik ve uyum olarak sınıflandırılmış ve düzenli olarak gözden geçirerek Yönetim kuruluna raporlamıştır.

### 22-Yönetim Kurulu Üyeleri ile Yöneticilerin Yetki ve Sorumlulukları

Şirketimiz esas sözleşmesinin 15. ve 18. maddelerinde yönetim kurulu üyelerimizin yetki ve sorumlulukları açıkça yer almaktadır. Şirketin idaresi ile ilgili maddelerin orijinal metinleri şu şekildedir:

Şirket adına yazılan ve verilen bütün belge ve kağıtların ve şirket adına yapılan tüm bağlantı ve sözleşmelerin geçerli olması ve şirketi bağlaması için bunların Yönetim Kurulunca derece, yer ve şekilleri tayin edilerek imza yetkisi verilen ve ne suretle imza edecekleri usulüne uygun surette tescil ve ilan olunan kişi veya kişiler tarafından şirket unvanı altında imzalanmış olması şarttır.

### 23-Yönetim Kurulunun Faaliyet Esasları

Yönetim Kurulu toplantılarında gündemi oluşturacak konular hakkında üyelerden ve şirket yöneticilerinden gelen talep ve bilgiler değerlendirilmektedir. Yönetim kurulumuz, karar alınması gereken durumlarda da olağanüstü toplantılar yapmaktadır. Toplantılara çağrı telefon ve/veya yönetim kurulu başkanı tarafından yazılı olarak yapılmaktadır. Yönetim kurulu üyelerinin bilgilendirilmesi ve iletişim şirket İnsan Kaynakları Müdürlüğü tarafından yapılmaktadır. Bu güne kadar karşı oy durumu ile karşılaşmamıştır. Karşı oy olması durumun-

da karar zaptına geçilmekte ve şirket denetçilerine yazılı olarak iletilmektedir. Tüm yönetim kurulu toplantılarına mümkün olan maksimum katılımın sağlanmasına çalışılmaktadır.

### 24-Şirketle Muamele Yapma ve Rekabet Yasağı

Yönetim Kurulu Üyelerimize her yıl genel kurulda, Türk Ticaret Kanunu'nun Şirketle muamele yapmak yasağını düzenleyen 395., Rekabet yasağını düzenleyen 396. maddelerinde belirtilen izinler verilmektedir. Söz konusu izinlerin verilmesi ile ilgili kararlar, toplantı öncesi gündem maddeleri içinde yer almaktadır. Dolayısıyla; Şirketimiz yönetim kurulu üyeleri için dönem içinde şirketle işlem yapma ve rekabet yasağı uygulanmamaktadır. Ancak, Yönetim kurulu üyelerimizin şirketle doğrudan veya dolaylı olarak işlem yapmaları ve rekabet etmeleri söz konusu olmamaktadır ki, bundan dolayı oluşan herhangi bir çıkar çatışması bugüne kadar yaşanmamıştır.

### 25-Etik Kurallar

Şirketimiz, faaliyetlerini her türlü yasal mevzuat, ana sözleşme ve toplumsal değerlere uygun olarak sürdürmeyi kalite politikası ile de taahhüt etmiştir. Değerlerimiz: Güvenilirlik, adaletilik, müşteri ve kalite odaklılık, rekabetçilik, çevreye ve insana saygı, sorumluluk bilinci, şeffaflık ve katılımcılıktır.

### 26-Yönetim Kurulunda Oluşturulan Komitelerin Sayı, Yapı ve Bağımsızlığı

Sermaye Piyasası Kurulu'nun II-17-1 sayılı Kurumsal Yönetim İlkelerinin Belirlenmesine ve Uygulanmasına İlişkin Tebliğ hükümleri ile bu tebliğin uygulanmasına ilişkin diğer mevzuat ve ilke kararları gereği şirketimiz Borsa İstanbul Piyasa öncesi İşlem Platformunda yer aldığı için ilgili mevzuata göre yönetim kurulu üyelerinden komite oluşturma zorunluluğu yoktur.

Türki Ticaret Kanunu 378. maddesine birinci paragrafına göre "Pay senetleri borsada işlem gören şirketlerde, yönetim kurulu, şirketin varlığını, gelişmesini ve devamını tehlikeye düşüren sebeplerin erken teşhisi, bunun için gerekli önlemler ile çarelerin uygulanması ve riskin yönetilmesi amacıyla, uzman bir komite kurmak, sistemi çalıştırmak ve geliştirmekle yükümlüdür." İlgili madde kapsamında Bağımsız Yönetim Kurulu Üyeleri tespit edilerek Riskin Erken Saptanması Komitesi oluşturulmuştur. Yönetim Kurulu üyelerimizden Mehmet DÜLGER, Philippe CHIORRA ve Benjamin TACHOİRES, Riskin Erken Saptanması Komitesi üyeliklerine seçilmiş, Riskin Erken Saptanması Komitesi başkanlığına Mehmet DÜLGER seçilmiştir.

### 27-Yönetim Kuruluna Sağlanan Mali Haklar

Yönetim Kurulu üyelerinin maaşları her yıl yaklaşık olarak enflasyon oranında arttırılmaktadır. Yönetim kurulunun icracı üyeleri için performans dayalı bir değerlendirme ve ödüllendirme sistemi bulunmamaktadır. 2015 yılı Mart ayında gerçekleştirilen Olağan Genel Kurul'da bir yıl süreyle Yönetim Kurulu Üyeleri net 4.423 TL/Ay huzur hakkı ödenmesi kabul edilmiştir.

### Türk Ticaret Kanunu'nun 199'uncu maddesi kapsamında hazırlanan bağlı şirket raporu hakkında:

01 Temmuz 2012 tarihinde Yürürlüğe giren 6102 sayılı Türk Ticaret Kanunu'nun 199'uncu maddesi uyarınca Baştaş Başkent Çimento Sanayi ve Ticaret A.Ş. Yönetim kurulu, geçmiş faaliyet yılında şirketin hakim ortağı ve hakim ortağına bağlı şirketlerle ilişkileri hakkında bir rapor düzenlemek ve bu raporun sonuç kısmına faaliyet raporunda yer vermekle yükümlüdür. Baştaş Başkent Çimento Sanayi ve Ticaret A.Ş.'nin ilişkili taraflarla yapmış olduğu işlemler hakkında gerekli açıklamalar 31 Aralık 2015 Tarihinde Sona Eren Yıla Ait Finansal Tablolar ve Bağımsız Denetim Raporu içinde yer alan 24. dipnotunda yer almaktadır.

### Bağlılık Raporumuzun Sonuç Bölümü:

Baştaş Başkent Çimento Sanayi ve Ticaret A.Ş. Yönetim Kurulu tarafından hazırlanan 30 Ocak 2016 tarihli Rapor'da, "Baştaş Başkent Çimento Sanayi ve Ticaret A.Ş.'nin hakim ortağı ve hakim ortağın bağlı ortaklıkları ile 2015 yılı içinde yapmış olduğu tüm işlemlerde, işlemin yapıldığı veya önlemin alındığı veya alınmasından kaçınıldığı anda tarafımızca bilinen hal ve şartlara göre, her bir işlemde uygun bir karşı edim sağlandığı ve şirketi zarara uğratabilecek alınan veya alınmasından kaçınılan herhangi bir önlem bulunmadığı ve bu çerçevede denkleştirmeyi gerektirecek herhangi bir işlem veya önlemin olmadığı sonucuna ulaşılmıştır." denilmektedir.

# BAĞLI ORTAKLIK ŞEMASI

## BAŞTAŞ BAŞKENT ÇİMENTO SANAYİ ve TİCARET A.Ş.



# BAŞTAŞ BAŞKENT ÇİMENTO SAN. VE TİC. A.Ş. VE BAĞLI ORTAKLIKLARI

## Konsolide Finansal Tablolar Hakkında Bağımsız Denetim Raporu

Bağımsız Denetim Raporu	38
Konsolide Finansal Durum Tablosu	39
Konsolide Kapsamlı Kar / Zarar ve Kapsamlı Gelir Tablosu	41
Konsolide Özkaynak Değişim Tablosu	42
Konsolide Nakit Akış Tablosu	43
Konsolide Finansal Tabloları Tamamlayıcı Notlar	44



# BAĞIMSIZ DENETİM RAPORU

## Baştaş Başkent Çimento Sanayi ve Ticaret A.Ş. Yönetim Kurulu'na

### Finansal Tablolara İlişkin Rapor

Baştaş Başkent Çimento Sanayi ve Ticaret A.Ş. ("Şirket") ve Bağlı Ortaklıkları'nın (birlikte "Grup" olarak anılacaktır) 31 Aralık 2015 tarihli konsolide finansal durum tablosu ile aynı tarihte sona eren hesap dönemine ait; konsolide kâr veya zarar ve diğer kapsamlı gelir tablosu, konsolide özkaynak değişim tablosu ve konsolide nakit akış tablosu ile önemli muhasebe politikalarını özetleyen dipnotlar ve diğer açıklayıcı notlardan oluşan ilişikteki konsolide finansal tablolarını denetlemiş bulunuyoruz.

### Yönetimin Finansal Tablolara İlişkin Sorumluluğu

Şirket yönetimi bu konsolide finansal tabloların Türkiye Muhasebe Standartları'na ("TMS") uygun olarak hazırlanmasından ve gerçeğe uygun olarak sunumundan ve hata veya hileden kaynaklı önemli yanlışlık içermeyen konsolide finansal tabloların hazırlanmasını sağlamak amacıyla yönetim tarafından gerekli görülen iç kontrollerden sorumludur.

### Bağımsız Denetçinin Sorumluluğu

Sorumluluğumuz, yaptığımız bağımsız denetim dayanarak, bu konsolide finansal tablolar hakkında görüş vermektir. Yaptığımız bağımsız denetim, Sermaye Piyasası Kurulu'nca yayımlanan bağımsız denetim standartlarına ve Kamu Gözetimi, Muhasebe ve Denetim Standartları Kurumu tarafından yayımlanan Türkiye Denetim Standartları'nın bir parçası olan Bağımsız Denetim Standartları'na uygun olarak yürütülmüştür. Bu standartlar, etik hükümlere uygunluk sağlanmasını ve bağımsız denetimin, konsolide finansal tabloların önemli yanlışlık içerip içermediğine dair makul güvence elde etmek üzere planlanarak yürütülmesini gerektirmektedir.

Bağımsız denetim, konsolide finansal tablolardaki tutar ve açıklamalar hakkında denetim kanıtı elde etmek amacıyla denetim prosedürlerinin uygulanmasını içerir. Bu prosedürlerin seçimi, konsolide finansal tablolardaki hata veya hile kaynaklı "önemli yanlışlık" risklerinin değerlendirilmesi de dâhil, bağımsız denetçinin mesleki muhakemesine dayanır Bağımsız denetçi risk değerlendirmelerini yaparken, şartlara uygun denetim prosedürlerini tasarlamak amacıyla, işletmenin konsolide finansal tablolarının hazırlanması ve gerçeğe uygun sunumuyla ilgili iç kontrolü değerlendirir, ancak bu değerlendirme, işletmenin iç kontrolünün etkinliğine ilişkin bir görüş verme amacı taşımaz. Bağımsız denetim, bir bütün olarak konsolide finansal tabloların sunumunun değerlendirilmesinin yanı sıra, işletme yönetimi tarafından kullanılan muhasebe politikalarının uygunluğunun ve yapılan muhasebe tahminlerinin makul olup olmadığının değerlendirilmesini de içerir.

Bağımsız denetim sırasında elde ettiğimiz bağımsız denetim kanıtlarının, görüşümüzün oluşturulması için yeterli ve uygun bir dayanak oluşturduğuna inanıyoruz.

### Görüş

Görüşümüze göre ilişikteki konsolide finansal tablolar, Baştaş Başkent Çimento Sanayi ve Ticaret A.Ş. ve bağlı ortaklıklarının 31 Aralık 2015 tarihi itibarıyla finansal durumunu ve aynı tarihte sona eren hesap dönemine ait finansal performansını ve nakit akışlarını, Türkiye Muhasebe Standartlarına uygun olarak tüm önemli yönleriyle gerçeğe uygun bir biçimde sunmaktadır.

### Mevzuattan Kaynaklanan Diğer Yükümlülüklerle İlişkin Rapor

1) 6102 sayılı Türk Ticaret Kanunu'nun ("TTK") 398'inci maddesinin dördüncü fıkrası uyarınca düzenlenen Riskin Erken Saptanması Sistemi ve Komitesi Hakkında Denetçi Raporu 29 Şubat 2016 tarihinde Şirket'in Yönetim Kurulu'na sunulmuştur.

2) TTK'nın 402'nci maddesinin dördüncü fıkrası uyarınca Grup'un 1 Ocak – 31 Aralık 2015 hesap döneminde defter tutma düzeninin, finansal tabloların, TTK ile Şirket esas sözleşmesinin finansal raporlamaya ilişkin hükümlerine uygun olmadığına dair önemli bir hususa rastlanmamıştır.

3) TTK'nın 402'nci maddesinin dördüncü fıkrası uyarınca Yönetim Kurulu tarafımıza denetim kapsamında istenen açıklamaları yapmış ve talep edilen belgeleri vermiştir.

Akis Bağımsız Denetim ve Serbest Muhasebeci Mali Müşavirlik A.Ş.  
A member of KPMG International Cooperative

Gökhan Atılğan, SMMM  
Sorumlu denetçi  
29 Şubat 2016  
İstanbul, Türkiye

**BAŞTAŞ BAŞKENT ÇİMENTO SANAYİ ve TİCARET ANONİM ŞİRKETİ VE BAĞLI ORTAKLIKLARI**31 Aralık 2015 Tarihi İtibarıyla Konsolide Finansal Durum Tablosu  
(Tutarlar aksi belirtilmedikçe Türk Lirası ("TL") olarak ifade edilmiştir.)

	Dipnot Referans	Bağımsız Denetimden Geçmiş 31 Aralık 2015	Bağımsız Denetimden Geçmiş 31 Aralık 2014
<b>VARLIKLAR</b>			
<b>Dönen Varlıklar</b>		<b>170.795.496</b>	<b>172.131.584</b>
Nakit ve Nakit Benzerleri	4	28.440.357	46.635.594
Ticari Alacaklar		93.986.338	76.435.927
İlişkili Taraflardan	24	657.618	1.187.324
İlişkili Olmayan Taraflardan	6	93.328.720	75.248.603
Diğer Alacaklar		496.968	279.385
Stoklar	8	33.565.501	38.985.546
Diğer Dönen Varlıklar	14	14.306.332	9.795.132
<b>Duran Varlıklar</b>		<b>350.149.368</b>	<b>279.121.930</b>
Diğer Alacaklar		565.415	459.143
Özkaynak Yöntemiyle Değerlenen			
Yatırımlar	9	3.282.364	3.167.515
Maddi Duran Varlıklar	10	339.851.238	265.605.018
Maddi Olmayan Duran Varlıklar	11	1.919.962	1.127.139
Ertelenmiş Vergi Varlığı	15	216.534	62.129
Diğer Duran Varlıklar	14	4.313.855	8.700.986
<b>TOPLAM VARLIKLAR</b>		<b>520.944.864</b>	<b>451.253.514</b>

İlişikteki notlar bu konsolide finansal tabloların tamamlayıcı parçasıdır.

**BAŞTAŞ BAŞKENT ÇİMENTO SANAYİ ve TİCARET ANONİM ŞİRKETİ VE BAĞLI ORTAKLIKLARI**

31 Aralık 2015 Tarihi İtibarıyla Konsolide Finansal Durum Tablosu  
(Tutarlar aksi belirtilmedikçe Türk Lirası ("TL") olarak ifade edilmiştir.)

	Dipnot Referans	Bağımsız Denetimden Geçmiş 31 Aralık 2015	Bağımsız Denetimden Geçmiş 31 Aralık 2014
<b>KAYNAKLAR</b>			
<b>Kısa Vadeli Yükümlülükler</b>			
Ticari Borçlar	6	71.994.690	48.063.078
İlişkili Taraflara	24	28.369.543	23.634.701
İlişkili Olmayan Taraflara	6	43.625.147	24.428.377
Diğer Borçlar	7	2.389.721	3.420.388
Türev Araçlar	5	-	1.033.000
Dönem Karı Vergi Yükümlülüğü	15	12.602.949	11.967.369
Kısa Vadeli Karşılıklar	12	5.461.351	3.655.050
Diğer Kısa Vadeli Yükümlülükler	14	3.228.188	1.439.911
<b>Uzun Vadeli Yükümlülükler</b>			
Uzun Vadeli Karşılıklar		4.330.988	3.807.515
Çalışanlara Sağlanan			
Faydalara İlişkin Karşılıklar	13	3.603.919	3.169.189
Diğer Uzun Vadeli Karşılıklar	12	727.069	638.326
Ertelenmiş Vergi Yükümlülüğü	15	6.218.937	5.829.433
<b>ÖZKAYNAKLAR</b>			
Ödenmiş Sermaye	16	131.559.120	131.559.120
Sermaye Düzeltme Farkları	16	39.080.543	39.080.543
Pay İhraç Primleri	16	7.759.708	7.759.708
Yeniden Sınıflandırılmayacak			
Birikmiş Diğer Kapsamlı			
Gelirler veya Giderler		(1.067.386)	(815.173)
Yeniden Sınıflandırılacak			
Birikmiş Diğer Kapsamlı Gelirler veya Giderler	16	-	(528.000)
Kardan Ayrılan Kısıtlanmış Yedekler	16	8.702.027	6.345.477
Geçmiş Yıllar Karları	16	179.701.588	137.668.190
Net Dönem Karı		48.982.440	50.967.905
<b>TOPLAM KAYNAKLAR</b>		<b>520.944.864</b>	<b>451.253.514</b>

İlişikteki notlar bu konsolide finansal tabloların tamamlayıcı parçasıdır.

**BAŞTAŞ BAŞKENT ÇİMENTO SANAYİ ve TİCARET ANONİM ŞİRKETİ VE BAĞLI ORTAKLIKLARI**31 Aralık 2015 Tarihinde Sona Eren Hesap Dönemine Ait Konsolide Kapsamlı Gelir Tablosu  
(Tutarlar aksi belirtilmedikçe Türk Lirası ("TL") olarak ifade edilmiştir.)

	Dipnot Referans	Bağımsız Denetimden Geçmiş 31 Aralık 2015	Bağımsız Denetimden Geçmiş 31 Aralık 2014
Satışlar	17	339.608.048	298.756.970
Satışların Maliyeti	17	(254.091.484)	(214.432.785)
<b>BRÜT KAR</b>		<b>85.516.564</b>	<b>84.324.185</b>
Genel Yönetim Giderleri	18	(20.090.330)	(18.912.859)
Pazarlama Satış ve Dağıtım Giderleri	18	(4.649.724)	(3.925.280)
Esas Faaliyetlerden Diğer Gelirler	20	6.143.799	3.366.621
Esas Faaliyetlerden Diğer Giderler	20	(4.813.861)	(2.319.965)
<b>ESAS FAALİYET KARI</b>		<b>62.106.448</b>	<b>62.532.702</b>
Özkaynak Yöntemine Göre Değerlenen Yatırımların Karlarındaki Paylar		122.052	572.940
<b>FİNANSMAN GELİRİ ÖNCESİ KAR</b>		<b>62.228.500</b>	<b>63.105.642</b>
Finansman Gelirleri	21	8.596.754	6.329.772
Finansman Giderleri	22	(9.075.512)	(5.447.224)
<b>SÜRDÜRÜLEN FAALİYETLER VERGİ ÖNCESİ KAR</b>		<b>61.749.742</b>	<b>63.988.190</b>
Sürdürülen Faaliyetler Vergi Gideri		(12.767.302)	(13.020.285)
Dönem Vergi Gideri	15	(12.602.949)	(11.967.369)
Ertelenmiş Vergi Geliri/(Gideri)	15	(164.353)	(1.052.916)
<b>SÜRDÜRÜLEN FAALİYETLER DÖNEM KARI</b>		<b>48.982.440</b>	<b>50.967.905</b>
Dönem Karının Dağılımı			
Kontrol Gücü Olmayan Paylar		-	-
Ana Ortaklık Payları		48.982.440	50.967.905
		<b>48.982.440</b>	<b>50.967.905</b>
<b>DİĞER KAPSAMLI GELİR</b>			
Kar veya Zararda Tekrar Sınıflandırılmayacaklar			
Tanımlanmış Fayda planları Yeniden Ölçüm Kayıpları		(313.466)	(1.421.116)
Kar veya Zararda Tekrar Sınıflandırılmayacaklar			
Diğer Kapsamlı Gelire İlişkin Vergi Geliri		61.253	284.223
Kar veya Zararda Tekrar Sınıflandırılacaklar			
Riskten Korunma Kazanç/(Kayıpları)		660.000	(660.000)
Diğer Kapsamlı Gelire İlişkin Vergi (Gideri)/Geliri		(132.000)	132.000
		<b>275.787</b>	<b>(1.664.893)</b>
<b>TOPLAM KAPSAMLI GELİR</b>		<b>49.258.227</b>	<b>49.303.012</b>
Toplam Kapsamlı Gelirin Dağılımı			
<b>Ana Ortaklık Payları</b>		<b>49.258.227</b>	<b>49.303.012</b>
		<b>49.258.227</b>	<b>49.303.012</b>
Adi ve Seyreltilmiş Pay Başına Kar (TL)	23	0,004	0,004
Adi ve Seyreltilmiş Pay Başına Toplam Kapsamlı Gelir (TL)		0,004	0,004

İlişikteki notlar bu konsolide finansal tabloların tamamlayıcı parçasıdır.

# BAŞTAŞ BAŞKENT ÇİMENTO SANAYİ ve TİCARET ANONİM ŞİRKETİ VE BAĞLI ORTAKLIKLARI

31 Aralık 2015 Tarihinde Sona Eren Hesap Dönemine Ait Konsolide Özkaynak Değişim Tablosu  
(Tutarlar aksi belirtilmedikçe Türk Lirası ("TL") olarak ifade edilmiştir.)

	ÖNCEKİ DÖNEM		31 Aralık 2014 tarihi itibarıyla		31 Aralık 2015 tarihi itibarıyla	
	1 Ocak 2014 tarihi itibarıyla	31 Aralık 2014 tarihi itibarıyla	1 Ocak 2015 tarihi itibarıyla	31 Aralık 2015 tarihi itibarıyla	1 Ocak 2015 tarihi itibarıyla	31 Aralık 2015 tarihi itibarıyla
Diger kapsamlı gelir	-	-	-	-	-	-
Geçmiş yıl karlarına transferler	-	-	-	-	-	-
Transferler	-	-	-	-	-	-
Dönem karı	-	-	-	-	-	-
Temettüer	-	-	-	-	-	-
<b>31 Aralık 2014 tarihi itibarıyla</b>	<b>131.559.120</b>	<b>39.080.543</b>	<b>131.559.120</b>	<b>39.080.543</b>	<b>131.559.120</b>	<b>39.080.543</b>
CARI DÖNEM						
<b>01 Ocak 2015 tarihi itibarıyla</b>	<b>131.559.120</b>	<b>39.080.543</b>	<b>131.559.120</b>	<b>39.080.543</b>	<b>131.559.120</b>	<b>39.080.543</b>
Diger kapsamlı gelir	-	-	-	-	-	-
Geçmiş yıl karlarına transferler	-	-	-	-	-	-
Transferler	-	-	-	-	-	-
Dönem karı	-	-	-	-	-	-
Temettüer	-	-	-	-	-	-
<b>31 Aralık 2015 tarihi itibarıyla</b>	<b>131.559.120</b>	<b>39.080.543</b>	<b>131.559.120</b>	<b>39.080.543</b>	<b>131.559.120</b>	<b>39.080.543</b>

**BAŞTAŞ BAŞKENT ÇİMENTO SANAYİ ve TİCARET ANONİM ŞİRKETİ VE BAĞLI ORTAKLIKLARI**31 Aralık 2015 Tarihinde Sona Eren Hesap Dönemine Ait Konsolide Nakit Akış Tablosu  
(Tutarlar aksi belirtilmedikçe Türk Lirası ("TL") olarak ifade edilmiştir.)

	Dipnot Referans	Bağımsız Denetimden Geçmiş 31 Aralık 2015	Bağımsız Denetimden Geçmiş 31 Aralık 2014
<b>A. İŞLETME FAALİYETLERİNDEN SAĞLANAN NAKİT GİRİŞLERİ</b>			
<b>Dönem Karı</b>		48.982.440	50.967.905
<b>Dönem net karı mutabakatı ile ilgili düzeltmeler</b>			
Amortisman ve iffa gideri ile ilgili düzeltmeler	19	17.567.221	15.362.982
Vergi gideri		12.767.301	13.020.285
Finansman gelirleri, net	21, 22	(1.055.571)	(1.569.277)
Kıdem tazminatı yükümlülüğü karşılığı	13	760.952	754.254
Kıdem teşvik ikramiye karşılıkları	12	88.743	86.975
Kullanılmamış izin karşılığı	12	217.997	97.868
Dava karşılığı	12	535.220	209.709
Özkaynak yöntemiyle muhasebeleştirilen iştiraklerin karlarındaki değişim	9	(114.849)	(475.991)
Maliyet gider karşılıkları	12	2.399.174	2.136.925
Duran varlıkların elden çıkarılmasından kaynaklanan kazançlar / (kayıplar) ile ilgili düzeltmeler		360.191	(419.939)
Türev araçlardaki değişim		(373.000)	(2.164.417)
Şüpheli alacak karşılığı	6	2.697.161	357.290
Prim karşılıkları	12	831.750	-
<b>İşletme sermayesindeki değişikliklerden önceki faaliyet karı</b>		<b>85.664.730</b>	<b>78.364.569</b>
<b>İşletme sermayesinde gerçekleşen değişimler</b>			
Diğer ticari alacaklar ve ilişkili taraflardan alacaklardaki değişim		(21.138.698)	(25.762.160)
Stoklardaki değişim	8	6.114.397	(5.588.617)
Diğer dönen varlıklar ve alacaklardaki değişim		(4.620.021)	944.686
Diğer duran varlıklardaki değişim		4.387.131	(7.445.252)
Diğer ticari ve ilişkili taraflara borçlardaki değişim		23.917.206	8.804.165
Diğer borçlar ve yükümlülüklerdeki değişim		757.613	(3.908.964)
Ödenen kıdem tazminatı	13	(632.487)	(889.481)
Şüpheli alacaklardan tahsilatlar	6	736.644	23.098
Karşılıklı ilişkin ödemeler	12	(2.177.840)	(2.263.287)
Ödenen vergi	15	(11.967.369)	(9.527.765)
<b>İşletme faaliyetlerinden sağlanan net nakit</b>		<b>81.041.306</b>	<b>32.750.992</b>
<b>B. Yatırım faaliyetlerinden kaynaklanan nakit akışları</b>			
Maddi ve maddi olmayan duran varlık alımından kaynaklanan nakit çıkışları	10, 11	(94.356.867)	(41.099.631)
Maddi duran varlık satışından kaynaklanan nakit girişleri		696.059	492.127
<b>Yatırım faaliyetlerinde (kullanılan) net nakit</b>		<b>(93.660.808)</b>	<b>(40.607.504)</b>
<b>C. Finansman faaliyetlerinden nakit akışları</b>			
Ödenen temettü		(6.577.957)	(11.658.859)
Alınan faiz	21	1.002.222	1.564.746
<b>Finansman faaliyetlerinde (kullanılan) net nakit</b>		<b>(5.575.735)</b>	<b>(10.094.113)</b>
Nakit ve nakit benzerlerindeki net artış/(azalış) (A+B+C)		(18.195.237)	(17.950.625)
Dönem başı nakit ve nakit benzerleri	4	46.635.594	64.586.219
<b>Dönem sonu nakit ve nakit benzerleri (A+B+C+D)</b>	<b>4</b>	<b>28.440.357</b>	<b>46.635.594</b>

## BAŞTAŞ BAŞKENT ÇİMENTO SANAYİ ve TİCARET ANONİM ŞİRKETİ VE BAĞLI ORTAKLIKLARI

31 Aralık 2015 Tarihinde Sona Eren Hesap Dönemine Ait Konsolide Finansal Tablolara İlişkin Dipnotlar  
(Tutarlar aksi belirtilmedikçe Türk Lirası ("TL") olarak ifade edilmiştir.)

### 1 ŞİRKETİN ORGANİZASYONU VE FAALİYET KONUSU

Baştaş Başkent Çimento Sanayi ve Ticaret Anonim Şirketi ve bağlı ortaklıkları ("Şirket" ya da "Grup") farklı tiplerde çimento, klinker, agrega, kireç ve hazır beton üretimi konularında faaliyet göstermek üzere 28 Temmuz 1967 yılında kurulmuş olup halka açık bir anonim şirkettir.

Şirket'in yasal adresi Ankara – Samsun yolu 35. km Elmadağ / ANKARA'dır.

Kategorileri itibarıyla Şirket'in çalışan personel sayıları aşağıdaki gibidir:

	31 Aralık 2015	31 Aralık 2014
İdari	86	83
Fabrika	168	139

Şirket ve bağlı ortaklıkları için bu raporda "Grup" ibaresi kullanılacaktır.

### 2 FİNANSAL TABLOLARIN SUNUMUNA İLİŞKİN ESASLAR VE UYGULANAN MUHASEBE POLİTİKALARI

#### 2.1 Sunuma İlişkin Temel Esaslar

##### 2.1.1 Uygunluk beyanı

Grup'un bütün şirketleri, muhasebe kayıtlarını Tek Düzen Hesap Planı, Türk Ticaret Kanunu ("TTK") ve Türk Vergi Kanunları'na uygun olarak tutmakta ve yasal finansal tablolarını da buna uygun olarak Türk Lirası ("TL") bazında hazırlamaktadır.

İlişkideki konsolide finansal tablolar Sermaye Piyasası Kurulu'nun ("SPK") 13 Haziran 2013 tarih ve 28676 sayılı Resmi Gazete'de yayımlanan Seri II, 14.1 No'lu "Sermaye Piyasasında Finansal Raporlamaya İlişkin Esaslar Tebliği" ("Tebliğ") hükümleri uyarınca Kamu Gözetimi Muhasebe ve Denetim Standartları Kurumu ("KGG") tarafından yayımlanan ve yürürlüğe girmiş olan Türkiye Muhasebe Standartları'na ("TMS") uygun olarak hazırlanmıştır. TMS; Türkiye Muhasebe Standartları, Türkiye Finansal Raporlama Standartları ile bunlara ilişkin ek ve yorumlardan oluşmaktadır.

SPK mevzuatına göre raporlama yapan şirketler Tebliğin 5. Maddesine göre KGG tarafından yayımlanan Türkiye Muhasebe Standartları'nı / Türkiye Finansal Raporlama Standartları ile bunlara ilişkin ek ve yorumları ("TMS/TFRS") uygularlar.

Finansal tablolar ve tamamlayıcı notları, SPK tarafından açıklanan raporlama formatlarına uygun olarak sunulmuştur.

SPK, 17 Mart 2005 tarihinde almış olduğu bir kararla, Türkiye'de faaliyette bulunan ve SPK tarafından kabul edilen muhasebe ve raporlama ilkelerine ("SPK Finansal Raporlama Standartları") uygun finansal tablo hazırlayan şirketler için 1 Ocak 2005 tarihinden itibaren geçerli olmak üzere enflasyon muhasebesi uygulamasının geçerli olmadığını ilan etmiştir. Dolayısıyla, ilişkideki yıl sonu konsolide finansal tablolarda, 1 Ocak 2005 tarihinden itibaren, TMS 29 "Yüksek Enf-

lasyonlu Ekonomilerde Finansal Raporlama" uygulanmamıştır.

#### 2.1.2 Finansal tabloların hazırlanış şekli

31 Aralık 2015 tarihi itibarıyla konsolide finansal tablo ve dipnotlar SPK'nın 13 Haziran 2013 tarih ve 28676 sayılı Resmi Gazete'de yayımlanan Seri II, 14.1 No'lu "Sermaye Piyasasında Finansal Raporlamaya İlişkin Esaslar Tebliği" ("Tebliğ") hükümlerine uygun olarak hazırlanmıştır.

Konsolide finansal tabloların onaylanması

Grup'un 31 Aralık 2015 tarihi itibarıyla düzenlenmiş konsolide finansal durum tablosu, bu tarihte sona eren yıla ait konsolide kapsamlı gelir tablosu, 29 Şubat 2016 tarihinde Yönetim Kurulu tarafından onaylanmıştır. Genel Kurul finansal tabloların yayımı sonrası finansal tabloları değiştirme gücüne sahiptir.

#### 2.1.3 Yüksek Enflasyon Dönemlerinde Finansal Tabloların Düzeltilmesi

Grup, SPK'nın 17 Mart 2005 tarihinde aldığı karar doğrultusunda 1 Ocak 2005 tarihinden itibaren geçerli olmak üzere enflasyon muhasebesi uygulamasına son vermiştir.

#### 2.1.4 Ölçüm Esasları

Konsolide finansal tablolar, gerçeğe uygun değerleri ile ölçülen türev finansal araçlar haricinde tarihi maliyetler üzerinden hazırlanmıştır.

#### 2.1.5 Geçerli ve raporlama para birimi

Grup'un konsolide finansal tabloları, faaliyette bulunduğu temel ekonomik çevrede geçerli para birimi olan ve finansal tablolar için raporlama para birimi olan Türk Lirası ("TL") cinsinden ifade edilmiştir.

#### 2.1.6 Muhasebe Tahminleri

Finansal tabloların SPK Finansal Raporlama Standartları'na uygun olarak hazırlanması, yönetimin, politikaların uygulanması ve raporlanan varlık, yükümlülük, gelir ve gider tutarlarını etkileyen kararlar, tahminler ve varsayımlar yapmasını gerektirmektedir. Gerçekleşen sonuçlar bu tahminlerden farklılık gösterebilir.

Tahminler ve tahminlerin temelini teşkil eden varsayımlar sürekli olarak gözden geçirilmektedir. Muhasebe tahminlerindeki güncellemeler, güncellenmenin yapıldığı dönemde ve bu güncellemelerden etkilenen müteakip dönemlerde kayıtlara alınır. Tahminlerin kullanıldığı başlıca notlar aşağıdaki gibidir:

Not 10 – Maddi duran varlıkların faydalı ömürleri

Not 11 – Maddi olmayan duran varlıkların faydalı ömürleri

Not 12 – Karşılıklar, koşullu varlık ve yükümlülükler

Not 13 – Çalışanlara sağlanan faydalara ilişkin karşılıklar

Not 15 – Vergi varlık ve yükümlülükleri

Not 5 – Türev araçlar

### 2.1.7 Konsolidasyon esasları

Konsolide finansal tablolar ana ortaklık olan Şirket ve kontrolün başlamasından sona erene dek, bağlı ortaklıkların hesaplarını içermektedir. Konsolidasyon kapsamına giren şirketlerin finansal tabloları, konsolide finansal tablo tarihi itibarıyla ve yeknesak muhasebe politikaları esas alınarak SPK Finansal Raporlama Standartları'na uygun olarak hazırlanmış ve konsolidasyona dahil edilmiştir.

#### i) Bağlı Ortaklıklar

Bağlı ortaklıklar, Şirket'in doğrudan veya dolaylı olarak işlemleri üzerinde kontrol yetkisine sahip olduğu şirketlerdir. Şirket, bağlı ortaklık konumundaki şirketlerin finansal ve operasyonel politikalarını yürütme gücüne sahip olmasına bağlı olarak, bağlı ortaklığın faaliyet sonuçlarından pay alır.

Kontrol gücünün belirlenmesinde, mevcut ve dönüştürülebilir oy hakları göz önünde bulundurulur. Bağlı ortaklıkların finansal tabloları, kontrol gücünün olduğu tarihten, sona erdiği tarihe kadar konsolide finansal tablolarda gösterilmektedir.

Bağlı ortaklıkların muhasebe politikaları, gerek görüldüğünde, Grup tarafından kabul görmüş politikalara uyum sağlamak adına değiştirilmiştir. Söz konusu durum kontrol gücü olmayan paylarda ters bakiye ile sonuçlansa dahi, toplam kapsamlı gelir ana ortaklık hissedarlarına ve kontrol gücü olmayan paylara aktarılır.

Aşağıdaki tablo, 31 Aralık 2015 ve 31 Aralık 2014 tarihleri itibarıyla Grup'un sahip olduğu pay oran ile birlikte bağlı ortaklığını göstermektedir:

	31 Aralık 2015	31 Aralık 2014
Baştaş Hazır Beton Sanayi ve Ticaret Anonim Şirketi ("Baştaş Beton")	% 100.00	% 100.00

#### (ii) Müştereken kontrol edilen ortaklıklar

Müştereken kontrol edilen ortaklıklar, Grup'un ortak kontrolüne tabi, sözleşmeye dayanan anlaşma ile kurulan ve stratejik, finansal ve operasyonel kararlar için oybirliği gereken işletmelerdir. Müştereken kontrol edilen işletmeler, özkaynak metodu kullanılarak muhasebeleştirilir ve ilk olarak maliyet değeri ile kaydedilir. Yatırım maliyeti işlem maliyetlerini de içerir.

Konsolide finansal tablolar, Grup'un müşterek kontrolün başladığı tarihten bittiği tarihe kadar, Müştereken kontrol edilen ortaklık ile Grup arasındaki muhasebe politikalarının uyumu için yapılan düzeltme kayıtlarından sonraki gelir ve giderler ile diğer kapsamlı gelirdeki Grup'un payını içerir.

Grup'un zarardaki payı iştirak tutarını aşarsa, iştirakteki payının defter değeri (varsa uzun vadeli yatırımları da içermek suretiyle) sıfırlanır ve Grup'un iştirak adına herhangi bir taahhüdü veya iştirak adına yapı-

miş ödemesi olmadığı durumlarda, ilave zararların kayıtlara alınması durdurulur.

Aşağıdaki tablo, 31 Aralık 2015 ve 31 Aralık 2014 tarihleri itibarıyla Grup'un müştereken kontrol edilen ortaklıklardaki pay oranlarını göstermektedir:

	31 Aralık 2015	31 Aralık 2014
Sigma Beton Laboratuvar Hizmet Ticaret Limited Şirketi ("Sigma")	% 50.00	% 50.00
Çözüm Endüstriyel Atık İşleme Sanayi ve Ticaret Anonim Şirketi ("Çözüm Atık")	% 50.99	% 50.99

#### (iii) Konsolidasyonda eliminasyon işlemleri

Konsolide finansal tabloların hazırlanması aşamasında grup içi yapılan işlemler, grup içi bakiyeler ve grup içi işlemlerden dolayı oluşan gerçekleşmemiş gelirler ve giderler karşılıklı olarak silinmektedir. Özkaynak yöntemiyle muhasebeleştirilen iştiraklerle yapılan işlemlerden kaynaklanan gerçekleşmemiş gelirler Grup'un iştirakteki payı oranında iştiraktan silinmektedir. Herhangi bir değer düşüklüğü söz konusu değilse gerçekleşmemiş zararlar da gerçekleşmemiş gelirler gibi silinmektedir.

### 2.2 Uygulamada olmayan yeni standartlar ve yorumlar

#### a. Yayınlanmış ama henüz yürürlüğe girmemiş ve erken uygulamaya konulmayan standartlar

##### TFRS 9 Finansal Araçlar – Sınıflandırma ve Ölçümleme

Aralık 2012'de yayınlanan değişiklikle yeni standart, 1 Ocak 2018 tarihi ve sonrasında başlayan yıllık hesap dönemleri için geçerli olacaktır. TFRS 9 "Finansal Araçlar" standardının ilk safhası finansal varlıkların ve yükümlülüklerin ölçülmesi ve sınıflandırılmasına ilişkin yeni hükümler getirmektedir. TFRS 9'da yapılan değişiklikler esas olarak finansal varlıkların sınıflama ve ölçümünü ve gerçeğe uygun değer farkı kar veya zarara yansıtılarak ölçülen olarak sınıflandırılan finansal yükümlülüklerin ölçümünü etkileyecektir ve bu tür finansal yükümlülüklerin gerçeğe uygun değer değişikliklerinin kredi riskine ilişkin olan kısmının diğer kapsamlı gelir tablosunda sunumunu gerektirmektedir. Standart'ın erken uygulanmasına izin verilmektedir. Grup, Standart'ın konsolide finansal durumu ve performansı üzerine etkilerini değerlendirmektedir.

Uygulanılabilir amortisman ve ifta yöntemlerine açıklık getirilmesi (TMS 16 ve TMS 38'deki değişiklikler)

TMS 16 "Maddi Duran Varlıklar" standardında ve TMS 38 "Maddi Olmayan Duran Varlıklar" standardında yapılan değişiklikler, bir var-



## BAŞTAŞ BAŞKENT ÇİMENTO SANAYİ ve TİCARET ANONİM ŞİRKETİ VE BAĞLI ORTAKLIKLARI

31 Aralık 2015 Tarihinde Sona Eren Hesap Dönemine Ait Konsolide Finansal Tablolara İlişkin Dipnotlar  
(Tutarlar aksi belirtilmedikçe Türk Lirası ("TL") olarak ifade edilmiştir.)

liğin kullanımını içeren bir faaliyetten elde edilen hasılatın, genellikle varlığın ekonomik yararlarının tüketimi dışındaki etkenleri yansıttığından, hasılatı esas alan amortisman ve iffa yöntemi kullanımının uygun olmadığına dair açıklık getirmiştir. Bu değişiklikler 1 Ocak 2016 ve sonrasında başlayan yıllık hesap dönemleri için geçerlidir ve ileriye dönük olarak uygulanacaktır.

Standartın erken uygulamasına izin verilmektedir. Değişikliğin, Grup'un konsolide finansal durumu veya performansı üzerinde önemli bir etkisi olması beklenmemektedir.

Müşterek faaliyetlerde edinilen payların muhasebeleştirilmesi (TFRS 11'deki değişiklikler)

Bu standardaki değişikliklerle, TFRS 3 "İşletme Birleşmeleri" standardının bu Standart'ta tanımlandığı şekliyle bir işletme teşkil etmesi durumunda müşterek faaliyetlerde edinilen paylar için uygulanıp uygulanmayacağına açıklık getirmektedir. Değişiklikler, işletme birleşmesi muhasebeleştirilmesinin bu kapsamda bir işletme teşkil eden müşterek faaliyetlerde edinilen paylar için uygulanmasını gerektirmektedir. Bu değişiklikler 1 Ocak 2016 ve sonrasında başlayan yıllık hesap dönemleri için geçerlidir ve ileriye dönük olarak uygulanacaktır. Standart'ın erken uygulamasına izin verilmektedir. Değişiklerin Grup'un konsolide finansal durumu veya performansı üzerinde önemli bir etkisi beklenmemektedir.

### TFRS 14 Düzenleyici Erteleme Hesapları

Uluslararası Muhasebe Standartları Kurumu ("UMSK") 2012 yılında Oranı Düzenlenmiş Faaliyetler üzerine kapsamlı bir proje başlatmıştır. UMSK projenin bir parçası olarak oranı düzenlenen işletmelerden ilk defa Uluslararası Finansal Raporlama Standartları'nı ("UFRS") uygulayacak olanlar için geçici bir çözüm olması açısından kısıtlı kapsamda bir Standart yayımlamıştır. Bu Standart ilk kez TFRS uygulayacak işletmeler için halihazırda genel kabul görmüş muhasebe prensiplerine göre muhasebeleştirdikleri düzenleyici erteleme hesaplarını TFRS'ye geçişlerinde aynı şekilde muhasebeleştirmelerine izin vermektedir. Bu Standart 1 Ocak 2016 ve sonrasında başlayan yıllık hesap dönemleri için geçerli olup erken uygulamaya izin verilmektedir. Değişikliğin Grup'un konsolide finansal durumu veya performansı üzerinde önemli bir etkisi olması beklenmemektedir.

Yatırımcı işletmenin iştirakine veya iş ortaklığına yaptığı varlık satışı veya katkısı (TFRS 10 ve TMS 28'de değişiklikler)

Bu değişiklikler yürürlükteki konsolidasyon ve özkaynak muhasebesi uygulamalarının arasındaki çelişkiyi ele almaktadır. Değişiklikler, transfer edilen varlıkların TFRS 3 "İşletme Birleşmeleri" standardındaki "iş" tanımına uyması haline bütün kazancın muhasebeleştirilmesini gerektirmektedir. Bu değişiklikler, 1 Ocak 2016 ve sonrasında başlayan yıllık hesap dönemleri için geçerlidir ve ileriye dönük olarak uygulanacaktır. Standart'ın erken uygulamasına izin verilmektedir. Değişikliğin Grup'un konsolide finansal durumu veya performansı üzerinde önemli bir etkisi olması beklenmemektedir.

Bireysel finansal tablolarda özkaynak yöntemi (TMS 27'de değişiklikler)

Bu değişiklikler, sadece iştirak ve iş ortaklıkları için değil bağlı ortaklıklar için de özkaynak yönteminin bireysel finansal tablolarda kullanılmasına izin vermektedir. Bu değişiklikler 1 Ocak 2016 ve sonrasında başlayan yıllık hesap dönemleri için geçerlidir ve geriye dönük olarak uygulanacaktır. Standart'ın erken uygulamasına izin verilmektedir. Değişikliklerin, Grup'un konsolide finansal durumu veya performansı üzerinde önemli bir etkisi olması beklenmemektedir.

### a. Yayınlanmış ama henüz yürürlüğe girmemiş ve erken uygulamaya konulmayan standartlar

Açıklama insiyatifi (TMS 1'de değişiklikler)

Bu dar kapsamlı değişiklik, TMS 1 "Finansal Tabloların Sunuluşu" standardını önemli ölçüde değiştirmek yerine, TMS 1'de sunulan gereklilikleri açıklığa kavuşturmaktadır. Değişiklikler çoğu durumda TMS 1'deki ifadelerin aşırı kuralcı yorumlamalarına yanıt vermektedir. Değişiklikler şu konulara açıklık getirmektedir: Önemlilik seviyesi, dipnotların sıralaması, alt toplamlar, muhasebe standartları ve açılımlar. Bu değişiklikler 1 Ocak 2016 ve sonrasında başlayan yıllık hesap dönemleri için geçerlidir. Değişikliğin erken uygulamasına izin verilmektedir. Değişikliğin Grup'un konsolide finansal durumu veya performansı üzerinde önemli bir etkisi olması beklenmemektedir.

Yatırım işletmeleri: Konsolidasyon muafiyetinin uygulanması (TFRS 10, TFRS 12 ve TMS 28'e yapılan değişiklikler)

Bu değişiklikten önce, yatırım ile alakalı servis sağlayan bağlı ortaklıkların nasıl muhasebeleştirileceği açık değildi. Değişikliğin sonucunda, ara seviyedeki yatırım işletmelerin konsolide edilmesine izin verilmemektedir. Buna bağlı olarak bir yatırım işletmesinin iç yapısı ara seviyedeki işletmeleri kullanırsa, finansal tablolar yatırım performansı hakkında daha az ayrıntılı bilgi sağlayacaktır – örneğin temel alınan yatırım portföyünü oluşturan yatırımların gerçeğe uygun değerleri ve yatırımlardan elde edilen nakit akışları hakkında daha az ayrıntının açıklanması. Bu değişiklikler 1 Ocak 2016 ve sonrasında başlayan yıllık hesap dönemleri için geçerlidir ve ileriye dönük olarak uygulanacaktır. Standart'ın erken uygulamasına izin verilmektedir. Değişikliğin, Grup'un konsolide finansal durumu veya performansı üzerinde önemli bir etkisi olması beklenmemektedir.

### b. TFRS'deki iyileştirmeler

Uygulamadaki standartlar için yayınlanan "UFRS'de Yıllık İyileştirmeler – 2012-2014 Dönemi" aşağıda sunulmuştur. Değişiklikler 1 Ocak 2016 tarihinden itibaren geçerlidir. Değişikliklerin, Grup'un konsolide finansal durumu veya performansı üzerinde önemli bir etkisi olması beklenmemektedir.

#### Yıllık iyileştirmeler - 2012-2014 Dönemi

TFRS 5 "Satış Amaçlı Elde Tutulan Duran Varlıklar ve Durdurulan Faaliyetler"

Değişiklik, işletmelerin varlıkların (veya varlık gruplarının) elden çıkarılması yöntemini değiştirdikleri ve bu varlıkların dağıtım amaçlı elde tutulan varlık kriterine artık uymadığı durumlarda TFRS 5 gerekliliklerini açıklığa kavuşturmaktadır.

#### TFRS 7 "Finansal Araçlar: Açıklamalar"

TFRS 7, işletmenin devredilen finansal varlıklarla ilgisinin devam ettiği ve bu varlıkların finansal durum tablosu dışı bırakıldığı durumdaki hizmet anlaşmalarının bu standardın gerekli kıldığı açıklamaların kapsamına girdiği durumları açıklığa kavuşturmak amacıyla değiştirilmiştir. TFRS 7 aynı zamanda "Açıklamalar: Finansal Varlık ve Borçların Netleştirilmesi" (TFRS 7'de değişiklikler) tarafından getirilen ek açıklama gerekliliklerini açıklığa kavuşturmak üzere değiştirilmiştir.

#### TMS 19 "Çalışanlara Sağlanan Faydalar"

TMS 19 iskonto oranının belirlenmesinde kullanılan yüksek kaliteli özel sektör tahvillerinin veya devlet tahvillerinin, faydaların ödeneceği para birimi ile aynı olması konusuna açıklık getirecek şekilde değiştirilmiştir.

#### TMS 34 "Ara Dönem Finansal Raporlama"

TMS 34 bazı açıklamaların ara dönem finansal tablolara ait dipnotlara dahil edilmemesi durumunda, bu açıklamaların "ara dönem raporlamanın başka bölümlerinde" sunulabileceği konusuna açıklık getirmek üzere değiştirilmiştir. Örneğin, ara dönem finansal raporlara gönderme yaparak finansal raporlamanın başka bölümlerinde (yönetim yorumları veya risk raporları) bu bilgiler açıklanabilir.

c. UMSK tarafından yayınlanmış fakat KGK tarafından yayınlanmamış yeni ve düzeltilmiş standartlar ve yorumlar

Aşağıda listelenen yeni standartlar, yorumlar ve mevcut UFRS'deki değişiklikler UMSK tarafından yayınlanmış fakat raporlama dönemi içinde henüz yürürlüğe girmemiştir; fakat bu yeni standartlar, yorumlar ve değişiklikler henüz KGK tarafından TFRS'ye uyarlanmamıştır/yayınlanmamıştır ve bu sebeple TFRS'nin bir parçasını oluşturmazlar. Buna bağlı olarak UMSK tarafından yayımlanan fakat hali hazırda KGK tarafından yayımlanmayan standartlara UFRS veya UMS şeklinde atıfta bulunmaktadır. Grup, konsolide finansal tablolarında ve dipnotlarda gerekli değişiklikleri bu standart ve yorumlar TFRS'de yürürlüğe girdikten sonra yapacaktır.

UFRS 9 Finansal Araçlar – Riskten Korunma Muhasebesi ve TFRS 9, TFRS 7 ve TMS 39'daki değişiklikler – UFRS 9 (2013)

UMSK Kasım 2013'de, yeni riskten korunma muhasebesi gerekliliklerini ve TMS 39 ve TFRS 7'deki ilgili değişiklikleri içeren UFRS 9'un yeni bir versiyonunu yayınlamıştır. Bu versiyona bağlı olarak işletmeler tüm riskten korunma işlemleri için TMS 39'un riskten korunma muhasebesi gerekliliklerini uygulamaya devam etmek üzere muhasebe politikası seçimi yapabilirler. Bu standart 1 Ocak 2018 ve sonrasında başlayan yıllık hesap dönemleri için geçerlidir. Grup, standardın konsolide finansal durumu ve performansı üzerine etkilerini değerlendirmektedir.

UFRS 9 Finansal Araçlar (2014)

Temmuz 2014'de yayımlanan UFRS 9 standardı UMS 39 "Finansal Araçlar: Muhasebeleştirme ve Ölçme" standardındaki rehberin yerini almaktadır. UFRS 9, finansal varlıklardaki değer düşüklüğünün he-

saplanması için yeni bir beklenen kredi zararı modeli ile yeni genel riskten korunma muhasebesi gereklilikleri ve finansal araçların sınıflandırılması ve ölçülmesi ile ilgili güncellenmiş rehber içermektedir. UMS 39'da yer alan finansal araçların muhasebeleştirilmesi ve bilanço dışında bırakılması ile ilgili uygulamalar da yeni UFRS 9 standardına taşınmaktadır. UFRS 9 standardı 1 Ocak 2018 ve sonrasında başlayan yıllık hesap dönemleri için geçerli olup erken uygulamaya izin verilmektedir. Grup, standardın konsolide finansal durumu ve performansı üzerine etkilerini değerlendirmektedir.

#### UFRS 15 Müşterilerle Yapılan Sözleşmeler

Bu yeni standart, UFRS ve Amerika Birleşik Devletleri Genel Kabul Görmüş Muhasebe Prensipleri'nde yer alan rehberliklerin yerine geçerek; müşterilerle yapılan sözleşmeler için kontrol bazlı yeni bir model getirmektedir. Bu yeni standart, hasılatın muhasebeleştirilmesinde, sözleşmede yer alan mal ve hizmetleri ayırıştırma ve dönem boyunca muhasebeleştirme konularında yeni yönlendirmeler getirmekte ve hasılat bedelinin, gerçeğe uygun değerden ziyade, işletmenin hak etmeyi beklediği bedel olarak ölçülmesini öngörmektedir. Bu değişiklik 1 Ocak 2018 ve sonrasında başlayan yıllık hesap dönemleri için geçerli olup erken uygulamaya izin verilmektedir. Grup, standardın konsolide finansal durumu ve performansı üzerine etkilerini değerlendirmektedir.

## 2.3 Önemli Muhasebe Politikalarının Özeti

### 2.3.1 Hasılat ve Gelirler

Gelirler, faaliyetlerinden dolayı Grup'a ekonomik fayda sağlanması muhtemel olduğu ve gelirin güvenilir olarak ölçülebilmesinin mümkün olduğu zaman finansal tablolara yansıtılır, gelirin hesaplara yansıtılması için aşağıdaki kriterlerin karşılanması gerekmektedir.

Mal satışının satış olarak kaydedilebilmesi için malların sahipliğiyle ilgili önemli risk ve getirilerin alıcıya nakledilmiş olması, işletmenin, satılan malların yönetimiyle sahipliğin gerektirdiği şekilde ilgili olmaması ve söz konusu mallar üzerinde etkin bir kontrolünün bulunmaması, hasılat tutarının güvenilir bir şekilde ölçülebilmesi, işleme ilgili ekonomik faydanın işletme tarafından elde edileceğinin muhtemel olması ve işleme ilgili yüklenilen ve yüklenilecek maliyetlerinin güvenilir bir şekilde ölçülebilmesi şarttır. Aynı işlem veya olaylarla ilgili gelir ve giderler eş zamanlı olarak finansal tablolara alınır. Net satışlar, teslim edilmiş malların fatura edilmiş bedelinin, satış iade ve iskontolardan arındırılmış halidir.

### Faiz

Faiz geliri; tahsilat şüpheli olmadıkça, etkin faiz oranı dikkate alınarak, faiz tahakkuk ettikçe kayıtlara alınır.

### Temettümler

Ortakların kar payı alma hakkı doğduğunda gelir kazanılmış kabul edilir.

### 2.3.2 Stoklar

Stoklar, maliyet bedeli veya net gerçekleşebilir değerin düşük olanı ile değerlendirilir. Stokların maliyeti tüm satın alma maliyetlerini, dönüştürme maliyetlerini ve stokların mevcut durumuna ve konumuna getirilmesi için katılan diğer maliyetleri içerir. Stokların birim maliyeti, hareketli ağırlıklı ortalama yöntemi ile belirlenmiştir. Net gerçekleşebilir değer, işin normal akışı içinde stokların gerçekleşmesi beklenen satış bedelinden, yapılması gerekli tamamlama maliyeti ile satış giderlerinin indirilmesinden sonra kalan değeri ifade eder.

### 2.3.3 Maddi duran varlıklar

Maddi duran varlıklar, 1 Ocak 2005 tarihinden önce satın alınan kalemler için 31 Aralık 2004 tarihi itibarıyla enflasyonun etkilerine göre düzeltilmiş maliyet değerlerinden ve 1 Ocak 2005 tarihinden sonra alınan kalemler için satın alım maliyet değerlerinden birikmiş amortisman ve kalıcı değer kayıpları düşülerek yansıtılır.

### Sonradan ortaya çıkan giderler

Maddi duran varlıkların herhangi bir parçasını değiştirmekten doğan giderler bakım onarım maliyetleri ile birlikte aktifleştirilebilir. Sonradan ortaya çıkan diğer harcamalar söz konusu varlığın gelecekteki ekonomik faydasını artırıcı nitelikte ise aktifleştirilebilir. Tüm diğer giderler oluştuğunda gelir tablosunda gider kalemleri içinde muhasebeleştirilir.

### Amortisman

Amortisman, bir varlığın maliyetinden kalıntı değerinin düşülmesi sonucu elde edilen amortisman tabi tutar üzerinden hesaplanır. Her bir varlığın önemli parçaları değerlendirilir ve önemli bir parçanın o varlığın kalan kısımlarından farklı bir faydalı ömrü varsa söz konusu önemli parça için ayrı olarak amortisman hesaplanır.

Amortisman, bir maddi duran varlığın her bir parçasının tahmini faydalı ömürleri üzerinden doğrusal amortisman yöntemi kullanılarak hesaplanarak kar veya zarara kaydedilir. Finansal kiralama konu olan maddi duran varlıklar, ilgili varlığın kira süresi veya Grup'un kira süresi sonunda varlığın sahibi olacağı makul bir şekilde belirli olmadığı sürece, faydalı ömründen kısa olanı süresince amortisman tabi tutulur. Arazi ve arsalar, amortisman tabi değildir.

Maddi duran varlıkların tahmini ekonomik ömürleri aşağıdaki gibidir:

Binalar 5 - 50 yıl

Yeraltı ve Yerüstü Düzenleri 5 - 25 yıl

Makina, Tesis ve Cihazlar 5 - 25 yıl

Taşıtlar 4 - 15 yıl

Döşeme ve Demirbaşlar 3 - 25 yıl

Maddi duran varlıklara ilişkin amortismanlar, varlıkların faydalı ömürlerine göre aktive giriş veya montaj tarihleri esas alınarak eşit tutarlı, doğrusal amortisman yöntemi kullanılarak ayrılmıştır.

Özel maliyetler için, normal amortisman yöntemi ile kiralama dönemleri veya özel maliyetin faydalı ömründen kısa olanı üzerinden amortisman ayrılır.

### 2.3.4 Maddi olmayan duran varlıklar

Maddi olmayan duran varlıklar, kullanım haklarını ve diğer tanımlanabilir hakları içermektedir. Bunlar, 1 Ocak 2005 tarihinden önce satın alınan kalemler için TL'nin 31 Aralık 2004 tarihindeki alım gücüyle ifade edilen düzeltilmiş elde etme maliyetleri üzerinden, 1 Ocak 2005 tarihinden sonra satın alınan kalemler için ise elde etme maliyetleri üzerinden, birikmiş iffa payları ve mevcutsa kalıcı değer düşüklüğünün indirilmesi sonrasında oluşan net değeri ile konsolide finansal tablolara yansıtılmaktadır. Maddi olmayan duran varlıklar doğrusal amortisman yöntemine göre ilgili kıymetin tahmini ekonomik ömrü üzerinden 3-48 yılda iffa edilmektedir.

Maddi olmayan duran varlıkların taşınan değerlerinin gerçekleşmeyeceğine yönelik olay ve değişikliklerin meydana gelmesi durumunda herhangi bir değer düşüklüğünün olup olmadığı incelenmelidir.

### 2.3.5 Varlıklarda değer düşüklüğü

Grup, stoklar ve ertelenen vergi varlıkları dışında kalan her varlık için her bir raporlama dönemi sonunda, söz konusu varlığa ilişkin değer kaybının olduğuna dair herhangi bir gösterge olup olmadığını değerlendirir. Eğer böyle bir gösterge mevcutsa, o varlığın geri kazanılabilir tutarı tahmin edilir. Kullanıma uygun olmayan maddi olmayan varlıklarda ise geri kazanılabilir tutar her bir raporlama döneminde tahmin edilir. Eğer söz konusu varlığın veya o varlığa ait nakit üreten herhangi bir biriminin kayıtlı değeri, kullanım veya satış yoluyla geri kazanılacak tutarından yüksekse değer düşüklüğü meydana gelmiştir. Geri kazanılabilir tutar varlığın net satış fiyatı ile kullanım değerinden yüksek olanı seçilerek bulunur. Kullanım değeri, bir varlığın sürekli kullanımından ve faydalı ömrü sonunda elden çıkarılmasından elde edilmesi beklenen nakit akışlarının tahmin edilen bugünkü değeridir. Değer düşüklüğü kayıpları kar veya zararda muhasebeleştirilir.

### 2.3.6 Finansal araçlar

#### i) Türev olmayan finansal varlıklar

Grup kredi ve alacakları ile mevduatlarını oluşturdukları tarihte kayıtlarına almaktadır. Gerçeğe uygun değer farkı kar/zarara yansıtılan finansal varlıklar dahil diğer bütün finansal varlıklar Grup'un ilgili finansal aracın sözleşmeye bağlı koşullarına taraf durumuna geldiği işlem tarihinde kayıtlara alınır.

Grup, finansal varlıklarla ilgili sözleşme uyarınca meydana gelen nakit akışları ile ilgili hakları sona erdiğinde veya ilgili haklarını bu finansal varlık ile ilgili bütün risk ve getirilerinin sahipliğini bir alım-satım işlemiyle devrettiğinde söz konusu finansal varlığı kayıtlarından çıkarır. Grup tarafından devredilen finansal varlıklardan yaratılan veya elde tutulan her türlü hak, ayrı bir varlık veya yükümlülük olarak kaydedilir.

Grup finansal varlık ve yükümlülüklerini, sadece ve sadece, netleştirme için yasal bir hakkı olduğunda ve işlemi net bazda gerçekleştirmek ya da varlığın gerçekleşmesi ile yükümlülüğün yerine getirilmesini eş zamanlı yapmak konusunda niyetinin bulunması durumunda netleştirmekte ve net tutarı finansal tablolarında göstermektedir.

Grup'un türev olmayan finansal varlıkları; krediler ve alacaklar ve nakit ve nakit benzerleri olarak gösterilebilir.

## Krediler ve alacaklar

Krediler ve alacaklar aktif piyasada kote edilmemiş, sabit veya değişken ödemeli finansal varlıklardır. Bu tür varlıklar başlangıçta gerçeğe uygun değerleri ile doğrudan ilişkilendirilebilen işlem maliyetlerinin eklenmesiyle muhasebeleştirilir. İlk kayıtlara alınmalarını müteakiben krediler ve alacaklar gelecekteki anapara ve faiz nakit akışlarının etkin faiz oranları kullanılarak itfa edilmiş maliyetleri üzerinden değer düşüklükleri indirilerek gösterilmektedir.

Krediler ve alacaklar ticari ve diğer alacakları içerir.

## Nakit ve nakit benzerleri

Nakit ve nakit benzerleri, nakit mevcudu, vadesiz mevduatlar ve 3 aydan az vadeye sahip vadeli mevduatlardan oluşmaktadır.

## ii) Türev olmayan finansal yükümlülükler

Gerçeğe uygun değer farkı kar/zarara yansıtılan finansal yükümlülükler dahil bütün finansal yükümlülükler Grup'un ilgili finansal aracın sözleşmeye bağlı koşullarına taraf durumuna geldiği işlem tarihinde kayıtlara alınır.

Sözleşmeye dayalı yükümlülüklerinin yerine getirildiği, iptal ya da feshedildiği durumlarda; Grup, söz konusu finansal yükümlülüğü kayıtlarından çıkarır.

Grup finansal varlık ve yükümlülüklerini, sadece ve sadece, netleştirme için yasal hakkı olduğunda ve işlemi net bazda gerçekleştirmek ya da varlığın gerçekleşmesi ile yükümlülüğün yerine getirilmesini eş zamanlı yapmak konusunda niyetinin bulunması durumunda netleştirmekte ve net tutarı finansal tablolarında göstermektedir.

Grup'un türev olmayan finansal yükümlülükleri şu şekildedir: kredi ve borçlar, borçlu cari hesaplar ve ticari ve diğer yükümlülükler.

Bu tür finansal yükümlülükler, ilk kayda alınmaları esnasında, gerçeğe uygun değerlerine doğrudan ilişkilendirilen işlem maliyetlerinin eklenmesiyle ölçülmektedir. İlk kayda alınmalarını müteakiben finansal yükümlülükler, etkin faiz yöntemiyle hesaplanan itfa edilmiş değerleri üzerinden gösterilmektedir.

## iii) Türev finansal araçlar

Grup alım satım amaçlı ve herhangi bir finansal riskten korunma amacıyla elde tutulmayan türev finansal araçlar kullanmaktadır. Gerçeğe uygun değerler, işlem gören piyasa fiyatlarından ve gerektiğinde indirgenmiş nakit akışı modellerinden elde edilir. Borsa dışı vadeli döviz sözleşmelerinin gerçeğe uygun değerleri ilk vade oranının, sözleşmenin geri kalan süresi için ilgili para biriminin piyasa faiz oranlarına ilişkin hesaplanan vade oranıyla karşılaştırılıp finansal durum tablosundan düşülmesiyle belirlenir.

Bir türev aracı nakit akış riskinden korunma işlem aracı olarak tasarlanmışsa türev aracının gerçeğe uygun değerindeki değişikliğin etkin kısmı diğer kapsamlı gelir içerisinde muhasebeleştirilir ve özkaynaklar altında finansal riskten korunma yedeği içerisinde gösterilir. Türevin

gerçeğe uygun değerindeki değişimin etkin olmayan kısmı doğrudan kar veya zararda muhasebeleştirilir.

Bir türev aracı nakit akış riskinden korunma işlem aracı olarak tasarlanmışsa türev aracının gerçeğe uygun değerindeki değişikliğin etkin kısmı diğer kapsamlı gelir içerisinde muhasebeleştirilir ve özkaynaklar altında finansal riskten korunma yedeği içerisinde gösterilir. Türevin gerçeğe uygun değerindeki değişimin etkin olmayan kısmı doğrudan kar veya zararda muhasebeleştirilir.

Eğer finansal riskten korunmaya konu kalem finansal olmayan bir varlıkta, özkaynaklar içerisinde birikmiş olan tutar, diğer kapsamlı gelirden tutulur ve finansal riskten korunmaya konu kalem kar veya zararı etkilediği aynı dönem veya dönemlerde kar veya zarara sınıflanır.

Finansal riskten korunma aracının artık finansal riskten korunma muhasebesi ile ilgili koşulları sağlayamaması, vadesinin dolması veya satılması, sona erdirilmesi veya kullanılması veya işlemden kaldırılması durumunda finansal riskten korunma muhasebesine ileriye dönük olarak son verilir. Eğer tahmini işlemin gerçekleşmesi artık beklenmiyorsa, özkaynaklar içerisinde muhasebeleştirilmiş bulunan tutar kar veya zarara yeniden sınıflandırılır.

Bütün türev araçlar, gerçeğe uygun değer olumlu ise varlık olarak finansal yatırımların altında Alım Satım Amaçlı türev finansal varlıklar'da, gerçeğe uygun değer olumsuz ise yükümlülük olarak finansal yükümlülükler'in altında alım satım amaçlı türev finansal yükümlülükler'de muhasebeleştirilir.

## iv) Sermaye

### Adi Hisse Senetleri

Adi hisse senetleri özkaynak olarak sınıflandırılır. Adi hisse ihraçları ve hisse senedi opsiyonlarının ihracı ile doğrudan ilişkili ek maliyetler vergi etkisi düşüldükten sonra özkaynaklardan azalış olarak kayıtlara alınır.

### 2.3.7 Yabancı para işlemler

Yabancı para cinsinden yapılan işlemler, işlem tarihindeki yabancı para kuru ile TL'ye çevrilmektedir. Yabancı para parasal varlıklar ve borçlar, raporlama dönemi sonunda geçerli kur üzerinden dönem sonunda TL'ye çevrilmektedirler. Bu tip işlemlerden kaynaklanan kur farkları, kar veya zarara yansıtılmaktadır. Gerçeğe uygun değeri ile gösterilen yabancı para birimi bazındaki parasal olmayan varlıklar ve borçlar gerçeğe uygun değerlerinin belirlendiği günün kurundan TL'ye çevrilerek ifade edilmektedir.

Grup'un kullandığı 31 Aralık 2015 ve 31 Aralık 2014 tarihli kur bilgileri aşağıdaki gibidir:

31 Aralık 2015	31 Aralık 2014	
ABD Doları	2,9076	2,3189
Avro	3,1776	2,8207
İngiliz Sterlini	4,3007	3,5961

### 2.3.8 Hisse Başına Kazanç/(Zarar)

Hisse Başına Kazanç İlişkin Uluslararası Muhasebe Standardı – UMS 33'e göre hisse senetleri borsada işlem gören işletmeler hisse başına kazanç açıklamak zorundadırlar.

Konsolide kapsamlı gelir tablosunda belirtilen hisse başına kar/(zarar), net karın ya da zararın, raporlama dönemi boyunca piyasada bulunan hisse senetlerinin ağırlıklı ortalama adedine bölünmesiyle bulunmaktadır.

Türkiye'de şirketler sermayelerini halihazırda bulunan hissedarlarına, geçmiş yıl kazançlarından ve yasal finansal tablolarında taşıdıkları yeniden değerlendirme fonlarından dağıttıkları "bedelsiz hisse" yolu ile artırılabilmektedirler. Bu tip "bedelsiz hisse" dağıtımları, hisse başına kar/zarar hesaplamalarında, ihraç edilmiş hisse gibi değerlendirilir. Buna göre, bu hesaplamalarda kullanılan ağırlıklı ortalama hisse sayısı, söz konusu hisse senedi dağıtımlarının geçmişe dönük etkileri de dikkate alınarak bulunur.

### 2.3.9 Raporlama Döneminden Sonraki Olaylar

Raporlama dönemi sonu ile finansal tabloların yayımı için yetkilendirme tarihi arasında, işletme lehine veya aleyhine ortaya çıkan olayları ifade etmektedir. Raporlama döneminden sonraki olaylar ikiye ayrılmaktadır:

- raporlama dönemi sonu itibarıyla ilgili olayların var olduğuna ilişkin yeni deliller olması (raporlama döneminden sonra düzeltme gerektiren olaylar); ve

- ilgili olayların raporlama döneminden sonra ortaya çıktığını gösteren deliller olması (raporlama döneminden sonra düzeltme gerektirmeyen olaylar).

Raporlama dönemi sonu itibarıyla söz konusu olayların var olduğuna ilişkin yeni deliller olması veya ilgili olayların raporlama döneminden sonra ortaya çıkması durumunda ve bu olayların finansal tabloların düzeltilmesini gerektirmesi durumunda, Grup konsolide finansal tablolarını yeni duruma uygun şekilde düzeltmektedir. Söz konusu olaylar konsolide finansal tabloların düzeltilmesini gerektirmiyorsa, Grup, söz konusu hususları ilgili dipnotlarında açıklamaktadır.

### 2.3.10 Karşılıklar, Şarta Bağlı Yükümlülükler ve Şarta Bağlı Varlıklar

"Karşılıklar, Koşullu Borçlar ve Koşullu Varlıklara İlişkin Uluslararası Muhasebe Standardı" ("TMS 37") uyarınca, herhangi bir karşılık tutarının konsolide finansal tablolara alınabilmesi için; Grup'un geçmiş olaylardan kaynaklanan mevcut bir hukuki veya zımni yükümlülüğün bulunması, bu yükümlülüğün yerine getirilmesi için ekonomik fayda içeren kaynakların işletmeden çıkmasının muhtemel olması ve söz konusu yükümlülük tutarının güvenilir bir biçimde tahmin edilebiliyor olması gerekmektedir. Söz konusu kriterler oluşmamışsa, Grup söz konusu hususları ilgili dipnotlarda açıklamaktadır.

Ekonomik faydanın işletmeye gireceğinin muhtemel hale gelmesi halinde, koşullu varlıkla ilgili olarak finansal tablo dipnotlarında açık-

lama yapılır. Ekonomik faydanın işletmeye gireceğinin kesinleşmesi durumundaysa, söz konusu varlık ve bununla ilgili gelir değişikliğinin olduğu tarihte konsolide finansal tablolara alınır.

### 2.3.11 İlişkili taraflar

Hissedarlık, sözleşmeye dayalı haklar, aile ilişkisi veya benzeri yollarla karşı tarafı doğrudan ya da dolaylı bir şekilde kontrol edebilen veya önemli derecede etkileyebilen kuruluşlar, ilişkili taraf olarak tanımlanırlar. İlişkili taraflara aynı zamanda sermayedarlar ve Şirket yönetimi de dahildir. İlişkili kuruluş işlemleri, kaynakların ve yükümlülüklerin ilişkili kuruluşlar arasında bedelli veya bedelsiz olarak transfer edilmesini içermektedir.

### 2.3.12 Finansal Bilgilerin Bölümlere Göre Raporlaması

Faaliyet bölümü, Grup'un hasılat elde edebildiği ve harcama yaptığı işletme faaliyetlerinde bulunan, faaliyet sonuçlarının bölüme tahsis edilecek kaynaklara ilişkin kararların alınması ve bölümün performansının değerlendirilmesi amacıyla Grup Yönetimi tarafından düzenli olarak gözden geçirildiği ve hakkında ayrı finansal bilgilerin mevcut olduğu kısımdır.

Grup'un faaliyet bölümleri çimento ve beton'dur.

### 2.3.13 Kurum Kazancı Üzerinden Hesaplanan Vergiler

Dönemin vergi karşılığı, cari dönem kurumlar vergisi ve ertelenen verginin değişim farkını içermektedir. Cari dönem vergi yükümlülüğü, dönem karının vergiye tabi olan kısmı üzerinden ve raporlama dönemi sonunda geçerli olan vergi oranları ile hesaplanan vergi yükümlülüğünü ve geçmiş yıllardaki vergi yükümlülüğü ile ilgili düzeltme kayıtlarını içermektedir.

Ertelenen vergi yükümlülüğü veya alacağı, varlıkların ve borçların finansal tablolarda gösterilen değerleri ile yasal vergi matrahı hesabında dikkate alınan tutarları arasındaki geçici farklılıkların vergi etkilerinin hesaplanmasıyla belirlenmektedir.

Ertelenen vergi yükümlülüğü veya alacağı, söz konusu geçici farklılıkların ortadan kalkacağı ilerideki dönemlerde ödenecek vergi tutarlarında yapacakları tahmin edilen artış ve azalış oranlarında ilişikteki finansal tablolara yansıtılmaktadır. Ertelenen vergi alacağı, gelecek dönemlerde vergi avantajının sağlanması olası durumlarda kaydedilir. Bu alacaktan artık yararlanılamayacağı anlaşıldığı oranda ilgili aktiften silinir. Ertelenen verginin hesaplanmasında, söz konusu geçici farklılıkların ortadan kalkacağı ilerideki dönemlerde geçerli olacağı tahmin edilen vergi oranları kullanılmaktadır.

### 2.3.14 Giderler

Giderler tahakkuk esasına göre muhasebeleştirilir. Satışların maliyeti ve faaliyet giderleri ilgili giderleri tahakkuk ettiği anda kaydedilir. Operasyonel kiralama kapsamında yapılan kira ödemeleri, kiralama süresince, eşit tutarlarda konsolide kapsamlı gelir tablosuna gider olarak yansıtılır.

### 2.3.15 Çalışanlara sağlanan faydalar

#### Kıdem tazminatı

Yürürlükteki kanunlara göre, Şirket, emeklilik dolayısıyla veya istifa ve İş Kanunu'nda belirtilen davranışlar dışındaki sebeplerle istihdamı sona eren çalışanlara belirli bir toplu ödeme yapmakla yükümlüdür. Söz konusu ödeme tutarları raporlama dönemi sonu itibarıyla geçerli olan kıdem tazminat tavanı esas alınarak hesaplanır. Kıdem tazminatı karşılığı, tüm çalışanların emeklilikleri dolayısıyla ileride doğacak yükümlülük tutarları bugünkü net değerine göre hesaplanarak ilişikteki konsolide finansal tablolarda yansıtılmıştır.

#### Kısa vadeli özlük hakları

Çalışanlara sağlanan faydalardan doğan kısa vadeli yükümlülükler, iskonto edilmeksizin söz konusu hizmet çalışanlara sağlandıkça gelir tablosunda giderleştirilmektedir.

Kısa vadeli nakit ikramiyeye istinaden ödenmesi beklenen tutar, çalışanlar tarafından geçmişte sağlanmış bir hizmet edimi dolayısıyla, Şirket'in yasal veya bağlayıcı bir yükümlülüğünün bulunması durumunda ve söz konusu yükümlülük güvenilir bir şekilde tahmin edilebiliyorsa, karşılık olarak kayıtlara alınır.

#### Emeklilik planı

Şirket'in personele sağladığı herhangi bir emeklilik sonrası fayda ve emeklilik planı bulunmamaktadır.

### 2.3.16 Nakit akışları tablosu

Grup, net varlıklarındaki değişimleri, finansal yapısını ve nakit akış-

larının tutar ve zamanlamasını değişen şartlara göre yönlendirme yeteneği hakkında finansal tablo kullanıcılarına bilgi vermek üzere, diğer finansal tablolarının ayrılmaz bir parçası olarak, nakit akışları tablosunu düzenlemektedir.

Konsolide nakit akışları tablosunda, döneme ilişkin konsolide nakit akışları esas, yatırım ve finansman faaliyetlerine dayalı bir biçimde sınıflandırılarak raporlanır.

Esas faaliyetlerden kaynaklanan konsolide nakit akışları, Grup'un faaliyetlerinden kaynaklanan konsolide nakit akışlarını gösterir.

Yatırım faaliyetleriyle ilgili konsolide nakit akışları, Grup'un yatırım faaliyetlerinde kullandığı ve elde ettiği konsolide nakit akışlarını gösterir.

Finansman faaliyetlerine ilişkin nakit akışları, Grup'un finansman faaliyetlerinde kullandığı konsolide kaynakları ve bu kaynakların geri ödemelerini gösterir.

Nakit ve nakit benzeri değerler, nakit ve banka mevduatı ile tutarı belirli nakde kolayca çevrilebilen kısa vadeli, yüksek likiditeye sahip ve vadesi 3 ay veya daha kısa olan yatırımları içermektedir.

### 2.3.17 Netleştirme

Finansal varlıklar ve yükümlülükler, yasal olarak netleştirme hakkının var olması, net olarak ödenmesi veya tahsilinin mümkün olması veya varlığın elde edilmesi ile yükümlülüğün yerine getirilmesinin eş zamanlı olarak gerçekleşebilmesi halinde, finansal durum tablosunda net değerleri ile gösterilir.

## BAŞTAŞ BAŞKENT ÇİMENTO SANAYİ ve TİCARET ANONİM ŞİRKETİ VE BAĞLI ORTAKLIKLARI

31 Aralık 2015 Tarihinde Sona Eren Hesap Dönemine Ait Konsolide Finansal Tablolara İlişkin Dipnotlar  
(Tutarlar aksi belirtilmedikçe Türk Lirası ("TL") olarak ifade edilmiştir.)

### 3 FAALİYET BÖLÜMLERİNE GÖRE RAPORLAMA

Grup Yönetimi'nin performansı değerlendirdiği ve kaynak dağılımına karar vermek için kullandığı bilgileri içeren iki faaliyet bölümü bulunmaktadır. Bu stratejik bölümler aynı servisin hizmetini vermesine rağmen, farklı ekonomik durumlardan ve farklı coğrafi konumlardan etkilendikleri için kaynak tahsisi ve performanslarına göre Grup'un faaliyetlerine ilişkin karar almaya yetkili mercii tarafından düzenli olarak gözden geçirilmektedir.

Grup'un içerdiği ana faaliyet bölümleri çimento ve hazır beton'dur.

Bölümlerin performansının düzenli olarak değerlendirilmesinde temel olarak brüt kar dikkate alınmaktadır. Grup Yönetimi, bölüm performanslarının değerlendirilmesinde brüt karı aynı sektörde yer alan şirketlerle karşılaştırılabilirliği açısından en uygun yöntem olarak görmektedir.

	Hazır Beton	Çimento	Bölümler Arası Düzeltme	Toplam
	31 Aralık 2015	31 Aralık 2015	31 Aralık 2015	31 Aralık 2015
Grup dışı gelirler	155.061.414	184.546.634	-	339.608.048
Bölümler arası gelirler	-	53.410.453	(53.410.453)	-
<b>Net satışlar</b>	<b>155.061.414</b>	<b>237.957.087</b>	<b>(53.410.453)</b>	<b>339.608.048</b>
Satışların maliyeti	(151.621.923)	(155.805.652)	53.336.091	(254.091.484)
<b>Brüt Kar</b>	<b>3.439.491</b>	<b>82.151.435</b>	<b>(74.362)</b>	<b>85.516.564</b>
Pazarlama ve dağıtım giderleri	2.255.782	(2.393.942)	-	(4.649.724)
Genel yönetim giderleri	(5.122.871)	(15.265.272)	297.813	(20.090.330)
Diğer faaliyetlerden gelirler	961.191	5.406.560	(223.952)	6.143.799
Diğer faaliyetlerden giderler	(590.947)	(4.345.474)	122.560	(4.813.861)
<b>Faaliyet Karı/(zararı)</b>	<b>(3.568.918)</b>	<b>65.553.307</b>	<b>122.059</b>	<b>62.106.448</b>
Bölgümlere göre aktif toplamı	64.799.099	505.001.539	(48.855.774)	520.944.864
Amortisman ve iffa payları	3.117.702	15.143.872	-	18.261.574
Maddi ve maddi olmayan duran varlık alımları	1.154.838	93.202.029	-	94.356.867

	Hazır Beton	Çimento	Bölümler Arası Düzeltme	Toplam
	31 Aralık 2014	31 Aralık 2014	31 Aralık 2014	31 Aralık 2014
Grup dışı gelirler	122.870.853	175.886.117	-	298.756.970
Bölümler arası gelirler	-	39.545.833	(39.545.833)	-
<b>Gelirler</b>	<b>122.870.853</b>	<b>215.431.950</b>	<b>(39.545.833)</b>	<b>298.756.970</b>
Satışların maliyeti	(115.887.573)	(138.001.213)	39.456.000	(214.432.785)
<b>Brüt Kar</b>	<b>6.983.280</b>	<b>77.430.737</b>	<b>(89.833)</b>	<b>84.324.185</b>
Pazarlama ve dağıtım giderleri	(2.115.201)	(1.810.079)	-	(3.925.280)
Genel yönetim giderleri	(4.372.231)	(14.835.307)	294.678	(18.912.860)
Diğer faaliyetlerden gelirler	439.527	2.635.990	291.105	3.366.622
Diğer faaliyetlerden giderler	(350.258)	(1.969.707)	-	(2.319.965)
<b>Faaliyet Karı/(zararı)</b>	<b>585.118</b>	<b>61.451.634</b>	<b>495.950</b>	<b>62.532.702</b>
Bölgümlere göre aktif toplamı	46.965.681	442.785.732	(38.497.899)	451.253.514
Amortisman ve iffa payları	2.780.278	13.154.244	-	15.934.522
<b>Maddi ve Maddi olmayan</b>	<b>1.004.098</b>	<b>40.095.533</b>	<b>--</b>	<b>41.099.631</b>

#### 4 NAKİT VE NAKİT BENZERLERİ

31 Aralık 2015 ve 31 Aralık 2014 tarihleri itibarıyla, nakit ve nakit benzerleri aşağıdaki gibidir:

	31 Aralık 2015	31 Aralık 2014
Kasa	7.523	13.480
Bankalar	27.457.469	45.094.965
Vadesiz mevduat	107.171	10.820.199
Vadeli mevduat	27.350.298	34.274.766
Diğer hazır değerler(*)	975.365	1.527.149
<b>Toplam</b>	<b>28.440.357</b>	<b>46.635.594</b>

31 Aralık 2015 tarihi itibarıyla tüm vadesiz mevduatlardan TL cinsi mevduatlardan oluşmaktadır. (31 Aralık 2014: vadesiz mevduatın 1.035.313 TL'si TL cinsinden, 919.397 TL'si ABD Doları cinsinden, 8.865.489 TL'si ise Avro cinsi mevduatlardan oluşmaktadır). 31 Aralık 2015 tarihi itibarıyla vadeli mevduatın 11.683.000 TL'si TL cinsinden, 1.272.010 TL'si ABD Doları, 14.395.288 TL'si ise Avro cinsi mevduatlardan oluşmaktadır (31 Aralık 2014: vadeli

mevduatın 9.786.000 TL'si TL cinsinden, 270.236 TL'si ABD Doları, 24.218.530 TL'si ise Avro cinsi mevduatlardan oluşmaktadır). Vadeli mevduatlara uygulanan faiz oranları TL için % 12,05 (31 Aralık 2014: %10,25), Avro için %0,25 - % 1,40 (31 Aralık 2014: %0,20 - %1,70) ve ABD Doları için % 0,25'dir (31 Aralık 2014: %0,40).

Vadeli mevduatlara ilişkin vade süreleri 31 Aralık 2015 itibarıyla 1-35 gündür.(31 Aralık 2014: 1-20 gün)

31 Aralık 2015 ve 31 Aralık 2014 tarihleri itibarıyla bloke mevduat bulunmamaktadır.

31 Aralık 2015 tarihi itibarıyla nakit akım tablosuna baz olan faiz tahakkukları hariç nakit ve nakit benzerleri 28.440.357 TL tutarındadır (31 Aralık 2014: 46.635.594 TL).

(\*) Diğer hazır değerler raporlama tarihi itibarıyla vadesi gelen çeklerden oluşmaktadır.

#### 5 TÜREV ARAÇLAR

31 Aralık 2015 tarihi itibarıyla Şirket'in türev araçlardan oluşan varlığı ve yükümlülüğü yoktur. (31 Aralık 2014: 1.033.000 TL).

Türev finansal araçlar gerçeğe uygun değeriyle gösterilmekte olup, negatif gerçeğe uygun değerlendirme farkları Türev Araçlar hesabında sınıflanmıştır.

Grup'un finansal yatırımları için kur, faiz oranı riskleri ve duyarlılık analizleri Not 25'de açıklanmıştır.

#### 6 TİCARİ ALACAKLAR VE TİCARİ BORÇLAR

##### a) Ticari alacaklar (net)

	31 Aralık 2015	31 Aralık 2014
Vadeli çekler	42.821.756	39.491.921
Ticari alacaklar	46.094.235	31.123.672
Kredi kartından alacaklar	5.690.793	5.414.526
Şüpheli ticari alacaklar	7.568.348	5.607.832
Tahakkuk etmemiş finansman gideri	(1.278.064)	(781.516)
Şüpheli ticari alacak karşılığı (-)	(7.568.348)	(5.607.832)
	<b>93.328.720</b>	<b>75.248.603</b>

31 Aralık 2015 tarihi itibarıyla ticari alacakların ortalama vadesi 60 gündür (31 Aralık 2014: 60 gün).

Grup yönetimince, geçmiş tecrübeler ve cari ekonomik durum göz önüne alınarak değerlendirilmekte ve gerekli görüldüğü durumlarda ve uygun oranda şüpheli alacak karşılığı ayrılmaktadır. Şüpheli ticari alacak karşılıklarının dönem içindeki hareketleri aşağıdaki gibidir:

	31 Aralık 2015	31 Aralık 2014
<b>1 Ocak</b>	<b>5.607.832</b>	<b>5.273.640</b>
Dönem İçindeki Artış	2.697.160	357.290
Tahsilatlar	(736.644)	(23.098)
<b>Dönem sonu</b>	<b>7.568.348</b>	<b>5.607.832</b>



## BAŞTAŞ BAŞKENT ÇİMENTO SANAYİ ve TİCARET ANONİM ŞİRKETİ VE BAĞLI ORTAKLIKLARI

31 Aralık 2015 Tarihinde Sona Eren Hesap Dönemine Ait Konsolide Finansal Tablolara İlişkin Dipnotlar  
(Tutarlar aksi belirtilmedikçe Türk Lirası ("TL") olarak ifade edilmiştir.)

Şirket'in 31 Aralık 2015 ve 31 Aralık 2014 tarihleri itibarıyla değer düşüklüğüne uğramamış ticari alacak toplamalarının vadeleri aşağıdaki gibidir:

	31 Aralık 2015	31 Aralık 2014
Vadesi geçmemiş ve karşılık ayrılmamış	76.602.622	49.296.291
0 - 30 gün	14.004.736	2.852.431
31- 60 gün	1.769.807	15.791.261
61- 90 gün	227.422	7.294.573
91 gün ve üzeri	724.133	14.047
Vadesi geçmiş ve karşılık ayrılmış	7.568.348	5.607.832
	<b>100.897.068</b>	<b>80.856.435</b>

### b) Ticari borçlar (net)

31 Aralık 2015 ve 31 Aralık 2014 tarihleri itibarıyla ticari borçlar aşağıdaki gibidir:

	31 Aralık 2015	31 Aralık 2014
Ticari borçlar, net	43.625.147	24.428.377
İlişkili taraflara borçlar (Not 24)	28.369.543	23.634.701
	<b>71.994.690</b>	<b>48.063.078</b>

31 Aralık 2015 tarihi itibarıyla ticari borçların ortalama vadesi 45 gündür (31 Aralık 2014: 45 gün).

## 7 DİĞER ALACAKLAR VE BORÇLAR

### 7.1 Diğer Borçlar

31 Aralık 2015 ve 31 Aralık 2014 tarihleri itibarıyla diğer kısa vadeli borçlar aşağıdaki gibidir:

	31 Aralık 2015	31 Aralık 2014
Ödenecek vergi ve fonlar	1.360.604	2.039.445
Alınan depozito ve teminatlar	439.999	818.590
Ödenecek sosyal güvenlik kesintileri	405.004	323.562
Ortaklara borçlar	168.361	193.834
Diğer	15.753	44.957
	<b>2.389.721</b>	<b>3.420.388</b>

## 8 STOKLAR

31 Aralık 2015 ve 31 Aralık 2014 tarihleri itibarıyla stoklar aşağıdaki gibidir:

	31 Aralık 2015	31 Aralık 2014
Hammadde stokları	28.814.886	32.509.728
Yarı mamul stokları	3.120.414	5.118.569
Mamul stokları	1.626.701	1.324.268
Ticari stoklar	3.500	32.981
	<b>33.565.501</b>	<b>38.985.546</b>

Şirket'in 2015 yılı içerisinde ayrılan stok değer düşüklüğü karşılığı yoktur (31 Aralık 2014: Yoktur).

31 Aralık 2015 tarihinde sona eren yılda satışların maliyetine kaydedilen ilk madde ve malzeme gideri ile mamul ve yarı mamul stoklarındaki değişimin tutarı 154.389.453 TL'dir (31 Aralık 2014: 132.735.453 TL).

31 Aralık 2015 itibarıyla Grup'un stok ve sabit kıymetleri üzerinde sigorta teminat tutarı 634.541.299 TL'dir (31 Aralık 2014: 643.411.049 TL).

Grup'un, 31 Aralık 2015 tarihi itibarıyla 8.687.750 ABD Doları cinsinden hammadde satın alım taahhüdü bulunmakta olup, bu ödemelere ilişkin forward işlemlerin detayları aşağıda belirtilmiştir:

Vade	Tutar	Döviz Cinsi
Ocak 2016	1.808.055	ABD Doları
Şubat 2016	1.182.360	ABD Doları
Nisan 2016	2.674.588	ABD Doları
Mayıs 2016	2.295.867	ABD Doları
Haziran 2016	726.880	ABD Doları

## 9 ÖZKAYNAK YÖNTEMİYLE DEĞERLENEN YATIRIMLAR

31 Aralık 2015 ve 31 Aralık 2014 tarihleri itibarıyla, özkaynak yöntemiyle değerlendirilen yatırımlar aşağıdaki gibidir:

	31 Aralık 2015		31 Aralık 2014	
	Pay %	Taşınan Değer	Pay %	Taşınan Değer
<b>Müştereken kontrol edilen ortaklıklar</b>				
Sigma	50,00	312.552	50,00	144.251
Çözüm Atık	50,99	2.969.812	50,99	3.023.264
		<b>3.282.364</b>		<b>3.167.515</b>

31 Aralık 2015 tarihi itibarıyla, varlıklar toplamı 1.547.354 TL (31 Aralık 2014: 945.036 TL), yükümlülükler toplamı 922.250 TL (31 Aralık 2014: 656.533 TL) ve özkaynak toplamı 625.104 TL (31 Aralık 2014: 288.503 TL)'dir. 31 Aralık 2015 tarihinde sona eren yıla ait net satış tutarı 3.670.304 TL (2014: 2.712.209 TL) olup net dönem karı 380.180 TL (2014: 114.893 TL kar)'dir.

31 Aralık 2015 tarihi itibarıyla Çözüm Atık'ın varlıklar toplamı 11.099.230 TL (31 Aralık 2014 : 12.129.462 TL), yükümlülükleri toplamı 5.274.926 TL (31 Aralık 2014 : 6.200.330 TL) ve özkaynak toplamı 5.824.304 TL (31 Aralık 2014 : 5.929.132 TL)'dir. 31 Aralık 2015 tarihinde sona eren yıla ait net satış tutarı 12.015.743 TL (31 Aralık 2014: 5.448.212 TL) olup net dönem zararı 90.703 TL (31 Aralık 2014: 471.403 TL)'dir.

**BAŞTAŞ BAŞKENT ÇİMENTO SANAYİ ve TİCARET ANONİM ŞİRKETİ VE BAĞLI ORTAKLIKLARI**

31 Aralık 2015 Tarihinde Sona Eren Hesap Dönemine Ait Konsolide Finansal Tablolara İlişkin Dipnotlar  
(Tutarlar aksi belirtilmedikçe Türk Lirası ("TL") olarak ifade edilmiştir.)

**10 MADDİ DURAN VARLIKLAR**

31 Aralık 2015 tarihinde sona eren hesap döneminde maddi duran varlıkların hareketleri aşağıdaki gibidir:

<b>Maliyet</b>	<b>1 Ocak 2015</b>	<b>Girişler</b>	<b>Transfer</b>	<b>Çıkışlar</b>	<b>31 Aralık 2015</b>
Arazi ve arsalar	39.899.838	1.013.804	-	-	40.913.642
Yer altı ve yerüstü düzenleri	10.434.147	125.000	299.021	-	10.858.168
Binalar	66.446.879	-	30.962.001	-	97.408.880
Makine, tesis ve cihazlar	306.836.103	815.035	103.306.350	(1.051.561)	409.905.927
Taşıtlar	27.263.947	261.221	-	(349.134)	27.176.034
Demirbaşlar	6.763.194	165.737	373.556	-	7.302.487
Yapılmakta olan yatırımlar	77.769.478	91.752.013	(136.516.541)	(333.521)	32.671.429
	<b>535.413.586</b>	<b>94.132.810</b>	<b>(1.575.613)(* )</b>	<b>(1.734.216)</b>	<b>626.236.567</b>

<b>Birikmiş Amortisman</b>	<b>1 Ocak 2015</b>	<b>Cari Dönem Amortisman Gideri</b>	<b>Transfer</b>	<b>Çıkışlar</b>	<b>31 Aralık 2015</b>
Yer altı ve yerüstü düzenleri	(5.338.573)	(675.632)	-	-	(6.014.205)
Binalar	(34.430.161)	(2.054.819)	-	-	(36.484.980)
Makine, tesis ve cihazlar	(204.159.515)	(12.635.656)	-	426.704	(216.368.467)
Taşıtlar	(19.897.187)	(1.658.480)	-	251.261	(21.304.406)
Demirbaşlar	(5.983.132)	(230.139)	-	-	(6.213.271)
	<b>(269.808.568)</b>	<b>(17.254.726)</b>	<b>--</b>	<b>677.965</b>	<b>(286.385.329)</b>
<b>Net defter değeri</b>	<b>265.605.018</b>				<b>339.851.238</b>

31 Aralık 2015 tarihi itibarıyla maddi duran varlıklar üzerindeki ipotek bulunmamaktadır (31 Aralık 2014: yoktur).

31 Aralık 2015 itibarıyla maddi duran varlıklar ve stoklar üzerindeki sigorta tutarı 716.667.969 TL'dir (31 Aralık 2014: 670.636.859 TL) Grup'un 31 Aralık 2015 itibarıyla ifa olmuş fakat kullanılmakta olan maddi duran varlıklarının maliyeti 175,724,129TL'dir (31 Aralık 2014: 159.228.052TL).

(\* ) Maddi olmayan duran varlıklar hareket tablosu transfer kısmındaki 1.575.613 TL, maddi olmayan duran varlıklara transfer olmaktadır. Grup'un 31 Aralık 2015 itibarıyla ömrün tamamlamış ancak halen kullanımda olan toplam 175.724.129TL'lik maddi duran varlığı bulunmaktadır. (31 Aralık 2014: 159.228.052 TL)

<b>Maliyet</b>	<b>1 Ocak 2014</b>	<b>Girişler</b>	<b>Transfer</b>	<b>Çıkışlar</b>	<b>31 Aralık 2014</b>
Arazi ve arsalar	39.052.063	847.775	-	-	39.899.838
Yer altı ve yerüstü düzenleri	10.382.770	-	51.377	-	10.434.147
Binalar	66.446.879	-	-	-	66.446.879
Makine, tesis ve cihazlar	305.570.301	391.279	878.128	(3.605)	306.836.103
Taşıtlar	28.475.386	20.500	546.531	(1.778.470)	27.263.947
Demirbaşlar	6.674.191	33.458	55.545	-	6.763.194
Yapılmakta olan yatırımlar	39.654.838	39.646.221	(1.531.581)	-	77.769.478
	<b>496.256.428</b>	<b>40.939.233</b>	<b>--</b>	<b>(1.782.075)</b>	<b>535.413.586</b>

<b>Birikmiş Amortisman</b>	<b>1 Ocak 2014</b>	<b>Cari Dönem Amortisman Gideri</b>	<b>Transfer</b>	<b>Çıkışlar</b>	<b>31 Aralık 2014</b>
Yer altı ve yerüstü düzenleri	(4.678.226)	(660.347)	-	-	(5.338.573)
Binalar	(32.727.220)	(1.702.941)	-	-	(34.430.161)
Makine, tesis ve cihazlar	(193.195.747)	(10.967.373)	-	3.605	(204.159.515)
Taşıtlar	(19.944.681)	(1.658.788)	-	1.706.282	(19.897.187)
Demirbaşlar	(5.783.220)	(199.912)	-	-	(5.983.132)
	<b>(256.329.094)</b>	<b>(15.189.361)</b>	<b>--</b>	<b>1.709.887</b>	<b>(269.808.568)</b>
<b>Net defter değeri</b>	<b>239.927.334</b>				<b>265.605.018</b>

**BAŞTAŞ BAŞKENT ÇİMENTO SANAYİ ve TİCARET ANONİM ŞİRKETİ VE BAĞLI ORTAKLIKLARI**

31 Aralık 2015 Tarihinde Sona Eren Hesap Dönemine Ait Konsolide Finansal Tablolara İlişkin Dipnotlar  
(Tutarlar aksi belirtilmedikçe Türk Lirası ("TL") olarak ifade edilmiştir.)

**11 MADDİ OLMAYAN DURAN VARLIKLAR**

31 Aralık 2015 tarihinde sona eren hesap döneminde maddi olmayan duran varlıkların hareketleri aşağıdaki gibidir:

<b>Maliyet</b>	<b>1 Ocak 2015</b>	<b>Girişler</b>	<b>Transfer</b>	<b>Çıkışlar</b>	<b>31 Aralık 2015</b>
Haklar	6.968.784	224.057	1.575.613	-	8.768.454
Maden Araştırma Giderleri	4.069.553	-	-	-	4.069.553
	<b>11.038.337</b>	<b>224.057</b>	<b>1.575.613(*)</b>	<b>--</b>	<b>12.838.007</b>

<b>Birikmiş itfa payları</b>	<b>1 Ocak 2015</b>	<b>Cari dönem itfa payı</b>	<b>Transfer</b>	<b>Çıkışlar</b>	<b>31 Aralık 2015</b>
Haklar	(5.858.122)	(1.006.848)	-	-	(6.864.970)
Maden Araştırma Giderleri	(4.053.075)	-	-	-	(4.053.075)
	<b>(9.911.198)</b>	<b>(1.006.848)</b>	<b>--</b>	<b>--</b>	<b>(10.918.045)</b>
<b>Net defter değeri</b>	<b>1.127.139</b>				<b>1.919.962</b>

31 Aralık 2014 tarihinde sona eren hesap döneminde maddi olmayan duran varlıkların hareketleri aşağıdaki gibidir:

<b>Maliyet</b>	<b>1 Ocak 2014</b>	<b>Girişler</b>	<b>Transfer</b>	<b>Çıkışlar</b>	<b>31 Aralık 2014</b>
Haklar	6.808.386	160.398	-	-	6.968.784
Maden Araştırma Giderleri	4.069.553	-	-	-	4.069.553
	<b>10.877.939</b>	<b>160.398</b>	<b>--</b>	<b>--</b>	<b>11.038.337</b>

<b>Birikmiş itfa payları</b>	<b>1 Ocak 2014</b>	<b>Cari dönem itfa payı</b>	<b>Transfer</b>	<b>Çıkışlar</b>	<b>31 Aralık 2014</b>
Haklar	(5.112.961)	(745.161)	-	-	(5.858.122)
Maden Araştırma Giderleri	(4.053.075)	-	-	-	(4.053.075)
	<b>(9.166.036)</b>	<b>(745.161)</b>	<b>--</b>	<b>--</b>	<b>(9.911.198)</b>
<b>Net defter değeri</b>	<b>1.711.903</b>				<b>1.127.139</b>

Grup'un 31 Aralık 2015 tarihi itibarıyla, işletme içerisinde oluşturulmuş maddi olmayan duran varlığı bulunmamaktadır

**12 KARŞILIKLAR, KOŞULLU VARLIKLAR VE YÜKÜMLÜLÜKLER**

Kısa vadeli borç karşılıkları

31 Aralık 2015 ve 31 Aralık 2014 tarihleri itibarıyla kısa vadeli borç karşılıkları aşağıdaki gibidir:

	<b>2015</b>	<b>2014</b>
Maliyet gider karşılıkları	1.906.078	1.431.163
Dava karşılıkları	1.640.674	1.337.899
Personel izin karşılığı	1.078.996	882.135
Prim karşılığı	831.750	-
Rekabet Kurulu ceza karşılığı	3.853	3.853
<b>Toplam</b>	<b>5.461.351</b>	<b>3.655.050</b>

Maliyet gider karşılıkları, kullanılan maden ocakları için devlete ödenecek taş ocağı devlet hakkı giderlerinden oluşmaktadır.

Dava karşılıkları, trafik kazaları ve işçi tazminat davaları karşılıklarından oluşmaktadır.

Karşılıklarının dönem içindeki hareketleri aşağıdaki gibidir:

	<b>1 Ocak 2015</b>	<b>İlaveler</b>	<b>Ödenen</b>	<b>İptal</b>	<b>31 Aralık 2015</b>
Maliyet gider karşılıkları	1.431.163	3.025.974	(1.934.259)	(616.800)	1.906.078
Dava karşılıkları	1.337.899	535.220	(222.445)	(10.000)	1.640.674
Prim karşılığı	-	831.750	-	-	831.750
Personel izin karşılığı	882.135	217.997	(21.136)	-	1.078.996
Rekabet kurulu ceza karşılığı	3.853	-	-	-	3.853
	<b>3.655.050</b>	<b>4.610.941</b>	<b>(2.177.840)</b>	<b>(626.800)</b>	<b>5.461.351</b>

## BAŞTAŞ BAŞKENT ÇİMENTO SANAYİ ve TİCARET ANONİM ŞİRKETİ VE BAĞLI ORTAKLIKLARI

31 Aralık 2015 Tarihinde Sona Eren Hesap Dönemine Ait Konsolide Finansal Tablolara İlişkin Dipnotlar  
(Tutarlar aksi belirtilmedikçe Türk Lirası ("TL") olarak ifade edilmiştir.)

İzin karşılığı tutarı kalan izin gününün günlük ücret ile çarpılması sonucu hesaplanır. Cari dönem karşılık giderleri konsolide kapsamlı gelir tablosunda "Satışların Maliyeti" ve "Esas Faaliyetlerden Diğer Giderler" hesaplarında gösterilmiştir.

### Uzun vadeli borç karşılıkları

31 Aralık 2015 ve 31 Aralık 2014 tarihleri itibarıyla uzun vadeli borç karşılıkları aşağıdaki gibidir:

	2015	2014
Kıdem teşvik ikramiye karşılıkları	727.069	638.326
<b>Borç karşılıkları</b>	<b>727.069</b>	<b>638.326</b>

### 13 ÇALIŞANLARA SAĞLANAN FAYDALARA İLİŞKİN KARŞILIKLAR

31 Aralık 2015 ve 31 Aralık 2014 tarihleri itibarıyla, çalışanlara sağlanan faydalara ilişkin karşılıklar aşağıdaki gibidir:

	2015	2014
Uzun Vadeli karşılıklar		
Kıdem tazminatı karşılığı	3.603.919	3.169.189
	<b>3.603.919</b>	<b>3.169.189</b>

### Kıdem tazminatı karşılığı

Grup mevcut iş kanunu gereğince en az bir yıl hizmet verdikten sonra emeklilik nedeni ile işten ayrılan veya istifa ve kötü davranış dışındaki nedenlerle işine son verilen personele belirli miktarda kıdem tazminatı ödemekle yükümlüdür. Ödenecek tazminat her hizmet yılı için bir aylık maaş tutarı kadardır ve bu miktar 31 Aralık 2015 tarihi itibarıyla 3.828,37 TL (31 Aralık 2014: 3.438,22 TL) ile sınırlandırılmıştır. Seri II, 14.1 No'lu Tebliğ (TMS 19 - Çalışanlara Sağlanan Faydalara) uygun olarak Şirket'in yükümlülüklerinin hesaplanabilmesi için aktüeryal hesaplama yapılması gerekmektedir. Kıdem tazminatı karşılığı, çalışanların emekliliği halinde ödenmesi gereken muhtemel yükümlülüğün bugünkü değeri hesaplanarak ayrılır.

31 Aralık 2015 ve 31 Aralık 2014 tarihleri itibarıyla yükümlülüğü hesaplamak için kullanılan aktüeryal varsayımlar aşağıdaki gibidir:

	31 Aralık 2015	31 Aralık 2014
Net iskonto oranı	9,00%	%9,00
Tahmin edilen limit/maaş artış oranı	6,25%	%6,00
Tahmin edilen emekliliğe hak kazanma oranı	91,75%	%91,75

Kıdem tazminatı karşılığının yıl içerisindeki hareketleri aşağıdaki gibidir:

	31 Aralık 2015	31 Aralık 2014
<b>Dönem başı bakiye</b>	<b>3.169.189</b>	<b>1.883.300</b>
Dönem içinde ödenen	(632.487)	(889.481)
Dönem karşılığı	760.953	754.254
Aktüeryal fark	306.264	1.421.116
<b>Dönem sonu bakiyesi</b>	<b>3.603.919</b>	<b>3.169.189</b>

### 14 DİĞER VARLIK VE YÜKÜMLÜLÜKLER

#### a) Diğer dönen varlıklar

31 Aralık 2015 ve 31 Aralık 2014 tarihleri itibarıyla diğer dönen varlıklar aşağıdaki gibidir:

	31 Aralık 2015	31 Aralık 2014
Peşin ödenen vergiler ve fonlar	10.956.026	8.400.815
Devreden KDV	2.230.097	1.221.561
Gelecek aylara ait giderler	834.558	1.430
Verilen sipariş avansları	279.490	161.264
İş avansları	6.161	10.062
	<b>14.306.332</b>	<b>9.795.132</b>

**b) Diğer duran varlıklar**

31 Aralık 2015 ve 31 Aralık 2014 tarihleri itibarıyla diğer duran varlıklar aşağıdaki gibidir:

	<b>31 Aralık 2015</b>	<b>31 Aralık 2014</b>
Verilen sipariş avansları(*)	4.313.855	8.700.986
	<b>4.313.855</b>	<b>8.700.986</b>

(\*) Şirket'in Elmadağ'daki fabrikasında yer alan 1 No'lu Fırın hattına ilişkin olarak, her iki fırını eşzamanlı işletmesine imkan verecek bir modernizasyon yatırımına ilişkin verilen avanslardan oluşmaktadır.

**c) Diğer kısa vadeli yükümlülükler**

31 Aralık 2015 ve 31 Aralık 2014 tarihleri itibarıyla diğer kısa vadeli yükümlülükler aşağıdaki gibidir:

	<b>31 Aralık 2015</b>	<b>31 Aralık 2014</b>
Alınan sipariş avansları	1.838.780	43.105
Diğer çeşitli borçlar (*)	1.049.398	1.085.898
Personele borçlar	340.010	310.908
	<b>3.228.188</b>	<b>1.439.911</b>

(\*) 1.049.398 TL'nin 1.046.657 TL'lik kısmı, Türkmangan Madencilik A.Ş. firmasına devredilecek maden ocağı için alınan peşinat ile ilgilidir.

**15 VERGİ VARLIK VE YÜKÜMLÜLÜKLERİ**

Türkiye'de 1 Ocak 2006 tarihinden itibaren geçerli olmak üzere, kurum kazançları % 20 oranında kurumlar vergisine tabidir.

23 Temmuz 2006 tarih ve 26237 sayılı Resmi Gazete'de yayımlanan 2006/10731 sayılı Bakanlar Kurulu kararı ile 5520 Sayılı Kurumlar Vergisi Kanunu'nun 15 ve 30'uncu maddelerinde yer alan bazı tevkifat oranları yeniden belirlenmiştir. Bu bağlamda Türkiye'de bir işyeri ya da daimi temsilcisi aracılığı ile gelir elde eden kurumlar ile Türkiye'de yerleşik kurumlara yapılanlar dışındaki temettü ödemeleri üzerinde yüzde 10 oranında uygulanan stopaj oranı yüzde 15'e çıkarılmıştır.

Türkiye'de ödenecek vergiler konusunda vergi otoritesi ile mutabakat sağlamak gibi bir uygulama bulunmamaktadır. Kurumlar vergisi beyannameleri hesap döneminin kapandığı ayı takip eden dördüncü ayın 25 inci günü akşamına kadar bağlı bulunulan vergi dairesine verilir.

Vergi incelemesine yetkili makamlar muhasebe kayıtları incelemelerini geriye dönük beş yıl süreyle yapabilir ve hatalı işlem tespit edilirse ortaya çıkan vergi tarhiyatı nedeniyle vergi miktarlarını değiştirebilirler.

Türk vergi mevzuatına göre beyanname üzerinde gösterilen mali zararlar 5 yılı aşmamak kaydıyla dönem kurum kazancından indirilebilirler.

Türk vergi mevzuatı, ana ortaklık olan Baştaş Başkent Çimento Sanayi ve Ticaret A.Ş.'nin bağlı ortaklıkları ile konsolide ettiği finansal tabloları üzerinden vergi beyannamesi vermesine olanak tanımamaktadır. Bu sebeple bu konsolide finansal tablolara yansıtılan vergi karşılıkları, tam konsolidasyon kapsamına alınan tüm şirketler için ayrı ayrı hesaplanmıştır.

Kurumlar Vergisi Kanunu'nun 13. Maddesinin transfer fiyatlandırması yoluyla "örtülü kazanç dağıtımı" başlığı altında transfer fiyatlandırması konusu işlenmektedir. 18 Kasım 2007 tarihinde yayımlanan "transfer fiyatlandırması yoluyla örtülü kazanç dağıtımı" hakkında Genel Tebliğ'de uygulamadaki detayları belirlemiştir.

Eğer vergi mükellefleri ilgili kuruluşlarla (kişilerle), fiyatlandırmaları emsallere uygunluk ilkesi çerçevesinde yapılmayan ürün veya mal alım ve satım işlemlerine giriyorlarsa, o zaman ilgili karlar transfer fiyatlandırması yoluyla örtülü bir şekilde dağıtıldığı kanaatine varılacaktır. Bu tarz transfer fiyatlandırması yoluyla örtülü kar dağıtımları kurumlar vergisi açısından vergi matrahından indirilemeyecektir.

**BAŞTAŞ BAŞKENT ÇİMENTO SANAYİ ve TİCARET ANONİM ŞİRKETİ VE BAĞLI ORTAKLIKLARI**

31 Aralık 2015 Tarihinde Sona Eren Hesap Dönemine Ait Konsolide Finansal Tablolara İlişkin Dipnotlar  
(Tutarlar aksi belirtilmedikçe Türk Lirası ("TL") olarak ifade edilmiştir.)

31 Aralık 2015 ve 31 Aralık 2014 tarihleri itibarıyla ödenecek gelir vergisi aşağıda özetlenmiştir:

	<b>31 Aralık 2015</b>	<b>31 Aralık 2014</b>
Önceki dönemden devir	11.967.370	9.527.765
Cari dönem kurumlar vergisi	12.602.949	11.967.370
Ödenen kurumlar vergisi	(11.967.369)	(9.527.765)
<b>Ödenecek kurumlar vergisi</b>	<b>12.602.949</b>	<b>11.967.370</b>

31 Aralık 2015 ve 31 Aralık 2014 tarihleri itibarıyla vergi (giderlerinin) ana bileşenleri aşağıdaki gibidir:

	<b>31 Aralık 2015</b>	<b>31 Aralık 2014</b>
Cari dönem kurumlar vergisi gideri	(12.602.949)	(11.967.369)
Ertelenen vergi gideri	(164.353)	(1.052.916)
<b>Konsolide kapsamlı gelir tablosuna yansıtılan vergi gideri</b>	<b>(12.767.302)</b>	<b>(13.020.285)</b>

Aşağıda dökümü verilen mutabakat 31 Aralık 2015 ve 31 Aralık 2014 tarihleri itibarıyla toplam vergi provizyonu ile yasal vergi oranının vergi öncesi kar rakamına uygulanmasıyla hesaplanan miktar arasındaki farkları göstermektedir:

	<b>%</b>	<b>2015</b>	<b>%</b>	<b>2014</b>
Dönem karı		48.982.439		50.967.905
Vergi gideri		(12.767.302)		(13.020.285)
<b>Vergi öncesi kar</b>		<b>61.749.741</b>		<b>63.988.190</b>
Vergi gideri (%20)	(20)	(12.349.948)	(20)	(12.797.638)
Kanunen kabul edilmeyen giderler		(417.354)		(222.647)
<b>Vergi gideri</b>	<b>(20)</b>	<b>(12.767.302)</b>	<b>(21)</b>	<b>(13.020.285)</b>

**BAŞTAŞ BAŞKENT ÇİMENTO SANAYİ ve TİCARET ANONİM ŞİRKETİ VE BAĞLI ORTAKLIKLARI**

31 Aralık 2015 Tarihinde Sona Eren Hesap Dönemine Ait Konsolide Finansal Tablolara İlişkin Dipnotlar  
(Tutarlar aksi belirtilmedikçe Türk Lirası ("TL") olarak ifade edilmiştir.)

31 Aralık 2015 ve 31 Aralık 2014 tarihleri itibarıyla, ertelenmiş vergiye konu olan geçici farklar ve etkin vergi oranları kullanılarak hesaplanan ertelenmiş vergi varlık ve yükümlülüklerinin dağılımı aşağıda özetlenmiştir:

	Ertelenmiş Vergi Varlığı		Ertelenmiş Vergi Yükümlülüğü		Net Ertelenmiş Vergi Varlıkları/(Yükümlülükleri)	
	31 Aralık 2015	31 Aralık 2014	31 Aralık 2015	31 Aralık 2014	31 Aralık 2015	31 Aralık 2014
Kıdem tazminatı karşılıkları	460.807	373.467	-	-	460.807	373.467
Şüpheli alacak karşılığı	498.329	2.247	-	-	498.329	2.247
Reeskont gideri, net	318.891	-	(297.041)	(56.736)	21.850	(56.736)
Kullanılmamış izin karşılığı	215.799	176.427	-	-	215.799	176.427
Kıdem teşvik ikramiyesi	145.414	127.665	-	-	145.414	127.665
Maddi ve maddi olmayan duran varlıklar	-	-	(9.493.176)	(8.055.579)	(9.493.176)	(8.055.579)
Taş ocağı karşılığı	421.596	305.153	-	-	421.596	305.153
Türev araçlar	-	89.000	(81.053)	-	(81.053)	89.000
Mali zararlar	827.177	815.331	-	-	827.177	815.331
Vergi kanunlarına göre hesaplanan reeskont giderlerinin geri çekilmesi	-	-	(96.486)	-	(96.486)	-
Aktüeryal Kayıp/Kazanç	357.964	284.223	-	-	357.964	284.223
Diğer karşılıklar	719.376	171.498	-	-	719.376	171.498
Toplam ertelenmiş vergi varlığı/(yükümlülüğü)	3.965.353	2.345.011	(9.967.756)	(8.112.315)	(6.002.403)	(5.767.304)
Netleştirilen tutar	(3.748.819)	(2.282.882)	3.748.819	2.282.882	-	-
<b>Toplam ertelenmiş vergi varlığı/(Yükümlülüğü)</b>	<b>216.534</b>	<b>62.129</b>	<b>(6.218.937)</b>	<b>(5.829.433)</b>	<b>(6.002.403)</b>	<b>(5.767.304)</b>

31 Aralık 2015 ve 31 Aralık 2014 tarihleri itibarıyla Grup'un konsolide finansal tablolarına yansıtılan ve üzerinden ertelenmiş vergi varlığı hesaplanan mahsup edilebilecek mali zararların en son kullanım yıllarına göre dağılımı aşağıdaki gibidir:

	31 Aralık 2015	31 Aralık 2014
2015	-	2.455.761
2016	1.620.896	1.620.896
2020	2.514.989	-
	<b>4.135.885</b>	<b>4.076.657</b>

Ertelenmiş vergi gelir/(giderinin) yıllar içerisindeki hareketi aşağıdaki gibidir:

	31 Aralık 2014	Cari dönem ertelenmiş vergi gideri	Diğer kapsamlı gelirden muhasebeleştirilen kısım	31 Aralık 2015
Ticari ve diğer alacaklar	(54.489)	478.182	-	423.693
Maddi duran varlıklar	(8.055.579)	(1.437.597)	-	(9.493.176)
Mali zararlar	815.331	11.846	-	827.177
Türev işlemler	127.750	(38.053)	(132.000)	(81.053)
Taş ocağı kira karşılığı	305.153	116.443	-	421.596
Çalışanlara sağlanan faydalar	923.031	156.950	61.253	1.179.984
Diğer	171.498	547.878	-	719.376
<b>Vergi varlıkları/(yükümlülükleri)</b>	<b>(5.767.304)</b>	<b>(164.351)</b>	<b>(70.747)</b>	<b>(6.002.403)</b>



## BAŞTAŞ BAŞKENT ÇİMENTO SANAYİ ve TİCARET ANONİM ŞİRKETİ VE BAĞLI ORTAKLIKLARI

31 Aralık 2015 Tarihinde Sona Eren Hesap Dönemine Ait Konsolide Finansal Tablolara İlişkin Dipnotlar  
(Tutarlar aksi belirtilmedikçe Türk Lirası ("TL") olarak ifade edilmiştir.)

	31 Aralık 2013	Cari dönem ertelenmiş vergi gideri	Diğer kapsamlı gelirden muhasebeleştirilen kısım	31 Aralık 2014
Ticari ve diğer alacaklar	61.119	(115.608)	-	(54.489)
Maddi duran varlıklar	(8.755.816)	700.237	-	(8.055.579)
Mali zararlar	1.053.851	(238.520)	-	815.331
Türev işlemler	507.483	(511.733)	132.000	127.750
Taş ocağı kira karşılığı	225.796	79.357	-	305.153
Çalışanlara sağlanan faydalar	726.001	(87.193)	284.223	923.031
Diğer	1.050.954	(879.456)	-	171.498
<b>Vergi varlıkları/(yükümlülükleri)</b>	<b>(5.130.611)</b>	<b>(1.052.916)</b>	<b>416.223</b>	<b>(5.767.304)</b>

## 16 ÖZKAYNAKLAR

Şirket'in 31 Aralık tarihlerindeki sermaye yapısı aşağıdaki gibidir:

	31 Aralık 2015		31 Aralık 2014	
Hissedarlar	TL	Ortaklık Payı (%)	TL	Ortaklık Payı (%)
Parficom S.A.	115.636.187	87,90	115.636.187	87,90
Diğer (Halka açık kısım)	15.922.933	12,10	15.922.933	12,10
<b>Ödenmiş sermaye(*)</b>	<b>131.559.120</b>	<b>100,00</b>	<b>131.559.120</b>	<b>100,00</b>

Şirket'in sermayesi her biri bir Kuruş nominal değerinde 10.787.847.840 adedi nama yazılı ve 2.368.064.160 adedi hamiline yazılı olmak üzere toplam 13.155.912.000 adet hisseden oluşmaktadır.

### Pay ihraç primleri

Bu sermaye artışının tescilli Ankara Ticaret Sicil Memurluğu tarafından 19 Nisan 2010 tarihi itibarıyla ilan olmuştur. Şirket ortaklarından Parficom S.A. verdiği taahhünameye istinaden sermaye artırımına katılmayan diğer ortakların paylarını artan kısmı satış bedeli üzerinden iki katı bedelle satın almıştır. Nominal bedel ile satın alma bedeli arasındaki fark olan 7.759.708 TL hisse senedi emisyon primi olarak özkaynak değişim tablosuna ilave edilmiştir.

### Kardan Ayrılan Kısıtlanmış Yedekler

Türk Ticaret Kanunu'na göre, yasal yedek akçeler, birinci ve ikinci tertip yasal yedek akçelerden oluşmaktadır. Birinci tertip yasal yedek akçeler, Grup sermayesinin yüzde 20'sine ulaşıncaya kadar yasal dönem karının yüzde 5'i oranında ayrılmaktadır. İkinci tertip yasal yedek akçeler, SPK düzenlemelerine göre kar dağıtımı yapıldığı durumlarda Grup sermayesinin yüzde 5'ini aşan tüm nakit kar payı dağıtımlarının 1/10'u oranında, yasal kayıtlara göre kar dağıtımı yapıldığı durumlarda ise Grup sermayesinin yüzde 5'ini aşan tüm nakit kar payı dağıtımlarının 1/11'i oranında ayrılmaktadır. Birinci ve ikinci yasal yedek akçeler, toplam sermayenin yüzde 50'sini aşmadığı sürece dağıtılamazlar; ancak ihtiyari yedek akçelerin tükenmesi halinde zararların karşılanmasında kullanılabilirler. 31 Aralık 2015 tarihi itibarıyla, Şirket'in yasal yedekler toplamı 8.702.027 TL'dir (31 Aralık 2014: 6.345.477 TL).

### Yeniden Sınıflandırılacak Birikmiş Diğer Kapsamlı Gelirler veya Giderler

Grup'un bilançosunda göstermiş olduğu yeniden sınıflandırılacak birikmiş diğer kapsamlı gelirler veya giderler, forward işlemlerinden doğan gider tahakkukları olup, 31 Aralık 2015 itibarıyla yoktur. (31 Aralık 2014: 528.000)

Geçmiş Yıllar Kar/Zararları

Grup'un bilançosunda göstermiş olduğu geçmiş yıllar karı 31 Aralık 2015 tarihi itibarıyla 179.701.588

TL'dir (31 Aralık 2014: 137.668.190 TL).

### Temettü

Halka açık şirketler, temettü dağıtımlarını SPK'nın öngördüğü şekilde aşağıdaki gibi yaparlar:

SPK'nın 27 Ocak 2010 tarih ve 02/51 sayılı kararı gereğince halka açık anonim ortaklıkların faaliyetlerinden elde ettikleri karların dağıtım konusunda herhangi bir asgari kar dağıtım zorunluluğu getirilmemiştir. Kar dağıtım yapmaya karar veren anonim ortaklıklar için ise bu dağıtımın Grup'un genel kurulunda alacakları karara bağlı olarak nakit ya da temettünün sermayeye eklenmesi suretiyle ihraç edilecek payların bedelsiz olarak dağıtılmasına ya da belli oranda nakit, belli oranda bedelsiz pay dağıtılması suretiyle gerçekleştirilebilmesine; belirlenecek

## BAŞTAŞ BAŞKENT ÇİMENTO SANAYİ ve TİCARET ANONİM ŞİRKETİ VE BAĞLI ORTAKLIKLARI

31 Aralık 2015 Tarihinde Sona Eren Hesap Dönemine Ait Konsolide Finansal Tablolara İlişkin Dipnotlar  
(Tutarlar aksi belirtilmedikçe Türk Lirası ("TL") olarak ifade edilmiştir.)

birinci temettü tutarının mevcut ödenmiş/çıkarılmış sermayenin yüzde 5'inden az olması durumunda, söz konusu tutarın ortaklık bünyesinde bırakılabilmesine de imkan verilmiş ancak bir önceki döneme ilişkin temettü dağıtımını gerçekleştirmeden sermaye artırımını yapan ve bu nedenle payları "eski" ve "yeni" şeklinde ayrılan anonim ortaklıklardan, faaliyet sonucunda elde ettikleri dönem karından temettü dağıtacakları, hesaplayacakları birinci temettüyü nakden dağıtmaları zorunluluğu getirilmiştir.

2015 yılında Grup ortaklara 2014 yılı dağıtılabılır (konsolide) dönem karından 6.577.957 TL tutarında temettü dağıtmıştır (2014: 11.658.859 TL).

### 17 HASILAT VE SATIŞLARIN MALİYETİ

31 Aralık 2015 ve 31 Aralık 2014 tarihlerinde sona eren hesap dönemlerine ait satışlar aşağıdaki gibidir:

	2015	2014
Yurtiçi satışlar	363.753.588	322.451.339
Yurtdışı satışlar	2.095.839	2.023.163
İskontolar ve satışlardan iadeler	(26.241.379)	(25.717.532)
	<b>339.608.048</b>	<b>298.756.970</b>

31 Aralık 2015 ve 31 Aralık 2014 tarihlerinde sona eren hesap dönemlerine ait satışların maliyeti aşağıdaki gibidir:

	2015	2014
Satışların maliyeti	250.577.968	210.105.805
Diğer satışların maliyeti	3.513.516	4.326.980
	<b>254.091.484</b>	<b>214.432.785</b>

### 18 ESAS FAALİYET GİDERLERİ

#### Genel Yönetim Giderleri

31 Aralık 2015 ve 31 Aralık 2014 tarihlerinde sona eren yıllara ait genel yönetim giderleri aşağıdaki gibidir:

	2015	2014
Personel giderleri	5.075.380	4.808.041
Teknik hizmet giderleri	4.751.959	4.013.155
Yönetim kurulu ücretleri	1.204.025	1.120.928
Personel taşıma giderleri	1.153.063	844.003
Dışardan sağlanan fayda ve hizmetler	1.068.067	715.034
Kira giderleri	973.261	801.966
Aktaş işçilik giderleri	733.208	214.793
Malzeme giderleri	718.409	682.235
Amortisman ve tükenme payları	694.352	689.870
Sigorta giderleri	494.371	494.293
Denetleme giderleri	444.736	672.300
Dava karşılık giderleri	535.220	54.271
Elektrik giderleri	106.379	135.630
Haberleşme giderleri	87.300	168.490
Vergi resim ve harç giderleri	79.821	877.710
Diğer çeşitli giderleri	1.970.779	2.620.140
	<b>20.090.330</b>	<b>18.912.859</b>

## BAŞTAŞ BAŞKENT ÇİMENTO SANAYİ ve TİCARET ANONİM ŞİRKETİ VE BAĞLI ORTAKLIKLARI

31 Aralık 2015 Tarihinde Sona Eren Hesap Dönemine Ait Konsolide Finansal Tablolara İlişkin Dipnotlar  
(Tutarlar aksi belirtilmedikçe Türk Lirası ("TL") olarak ifade edilmiştir.)

### Pazarlama Satış ve Dağıtım giderleri

31 Aralık 2015 ve 31 Aralık 2014 tarihlerinde sona eren yıllara ait pazarlama satış ve dağıtım giderleri aşağıdaki gibidir:

	2015	2014
Personel giderleri	2.381.522	2.173.497
Müşteri teminat mektubu gideri	556.383	470.882
Hizmet işçilik giderleri	467.349	404.213
Sigorta giderleri	351.586	241.008
Seyahat gideri	220.500	214.886
Malzeme giderleri	181.021	159.848
Kira giderleri	178.020	163.412
Diğer giderler	313.343	97.534
	<b>4.649.724</b>	<b>3.925.280</b>

### 19 NİTELİKLERİNE GÖRE GİDERLER

31 Aralık 2015 ve 31 Aralık 2014 tarihlerinde sona eren yıllara ait, niteliklerine göre giderlerin dağılımı aşağıdaki gibidir:

	2015	2014
Kullanılan hammadde, malzemeler ve mamul stoklarında değişim	156.085.175	131.076.033
Genel üretim giderleri	71.961.016	60.058.441
Amortisman giderleri	18.261.572	15.362.982
İşçilik ve personel giderleri	17.740.616	15.499.595
Teknik hizmet giderleri	4.751.959	4.013.155
Diğer giderler	10.031.200	11.260.720
	<b>278.831.538</b>	<b>237.270.926</b>

31 Aralık 2015 ve 31 Aralık 2014 tarihlerinde sona eren yıllara ait amortisman ve itfa payı giderlerinin dağılımı aşağıdaki gibidir:

	2015	2014
Genel üretim giderleri	16.830.990	14.673.112
Genel yönetim giderleri (Not 18)	694.352	689.870
Stoklar üzerindeki amortisman gideri	736.230	571.540
	<b>18.261.572</b>	<b>15.934.522</b>

31 Aralık 2015 ve 31 Aralık 2014 tarihlerinde sona eren yıllara ait çalışanlara sağlanan faydaların gelir tablosu kalemlerindeki dağılımı aşağıdaki gibidir (TL) :

	2015	2014
Üretim giderleri	9.079.688	9.565.015
Genel yönetim giderleri (Not 18)	6.279.406	5.928.969
Pazarlama giderleri (Not 18)	2.381.522	1.993.145
	<b>17.740.616</b>	<b>17.487.129</b>

31 Aralık tarihlerinde sona eren yıllara ait çalışanlara sağlanan faydaların niteliklerine göre dağılımı aşağıdaki gibidir (TL) :

	2015	2014
Ücretler	13.133.508	15.317.084
Kıdem tazminatı giderleri	154.255	1.049.117
Diğer faydalar	4.452.853	1.120.928
	<b>17.740.616</b>	<b>17.487.129</b>

**20 ESAS FAALİYETLERDEN DİĞER GELİR VE GİDERLER****a) Esas faaliyetlerden diğer gelirler**

31 Aralık 2015 ve 31 Aralık 2014 tarihinde sona eren yıllara ait diğer faaliyet gelirleri aşağıdaki gibidir:

	<b>2015</b>	<b>2014</b>
Hurda satış geliri(*)	1.478.007	-
Teknik hizmet gelirleri	983.463	608.799
Kalker ocağı gelirleri	935.987	752.005
Kira gelirleri	932.617	514.654
Konusu kalmayan karşılıklar	746.644	535.080
Maddi duran varlık satış karı	138.980	419.939
Diğer gelir ve karlar	928.101	536.144
	<b>6.143.799</b>	<b>3.366.621</b>

(\*) Metal ve kablo hurda satışından oluşmaktadır.

**b) Esas faaliyetlerden diğer giderler**

31 Aralık 2015 ve 31 Aralık 2014 tarihlerinde sona eren hesap dönemlerine ait faaliyet giderleri aşağıdaki gibidir:

	<b>2015</b>	<b>2014</b>
Karşılık giderleri	3.449.592	944.224
Devlet hakkı giderleri	846.000	733.941
Gecikme faiz giderleri	108.478	-
Ticari alacak ve borçlar üzerindeki kur farkı gideri	-	3.066
Diğer gider ve zararlar	409.791	638.734
	<b>4.813.861</b>	<b>2.319.965</b>

**21 FİNANSMAN GELİRLERİ**

31 Aralık 2015 ve 31 Aralık 2014 tarihlerinde sona eren yıllara ait finansal gelirler aşağıdaki gibidir:

	<b>2015</b>	<b>2014</b>
Kambiyo karları	6.727.533	4.092.634
Vadeli mevduat faiz gelirleri	1.002.222	1.677.335
Reeskont faiz gelirleri	866.997	559.803
	<b>8.596.752</b>	<b>6.329.772</b>

**22 FİNANSMAN GİDERLERİ**

31 Aralık 2015 ve 31 Aralık 2014 tarihlerinde sona eren yıllara ait finansal giderler aşağıdaki gibidir:

	<b>2015</b>	<b>2014</b>
Kambiyo zararları	8.204.036	2.557.541
Reeskont faiz giderleri	813.649	667.861
Diğer kısa vadeli borçlanma giderleri	57.827	57.405
Finansal araçların değerlemesi	-	2.164.417
	<b>9.075.512</b>	<b>5.447.224</b>

## BAŞTAŞ BAŞKENT ÇİMENTO SANAYİ ve TİCARET ANONİM ŞİRKETİ VE BAĞLI ORTAKLIKLARI

31 Aralık 2015 Tarihinde Sona Eren Hesap Dönemine Ait Konsolide Finansal Tablolara İlişkin Dipnotlar  
(Tutarlar aksi belirtilmedikçe Türk Lirası ("TL") olarak ifade edilmiştir.)

### 23 HİSSE BAŞINA KAZANÇ

31 Aralık 2015 ve 31 Aralık 2014 tarihlerinde sona eren yıllara ait hisse başına kazanç hesaplaması aşağıdaki gibidir:

	31 Aralık 2015	31 Aralık 2014
Ana ortaklık paylarına ait net dönem karı(TL)	48.982.440	50.967.905
Adi hisse senetlerinin ağırlıklı ortalama adedi (1 TL nominal değerdeki hisseye isabet eden)	13.155.912.000	13.155.912.000
<b>Adi ve sulandırılmış pay başına kar (TL)</b>	<b>0,004</b>	<b>0,004</b>

	31 Aralık 2015	31 Aralık 2014
Ana ortaklık paylarına ait toplam kapsamlı gelir (TL)	49.258.227	49.303.012
Adi hisse senetlerinin ağırlıklı ortalama adedi (1 TL nominal değerdeki hisseye isabet eden)	13.155.912.000	13.155.912.000
<b>Adi ve sulandırılmış pay başına toplam kapsamlı gelir (TL)</b>	<b>0,004</b>	<b>0,004</b>

### 24 İLİŞKİLİ TARAF AÇIKLAMALARI

#### İlişkili Taraflar

İlişkili taraflara borçlar ve ilişkili taraflardan alacaklar maliyet değerinden belirtilmiş ve taşınmıştır. Grup olağan faaliyetleri dahilinde ilişkili taraflara ticari olarak çeşitli işlemler gerçekleştirmiştir. Bu işlemlerin en önemlileri aşağıda belirtilmiştir:

#### İlişkili taraflarla bakiyeler

İlişkili taraflardan ticari alacaklar

	2015	2014
Çözüm Atık	325.618	1.058.908
Jambyl Cement Production Company LLP	328.881	59.123
Konya Hazır Beton Sanayi ve Ticaret A.Ş.	3.119	-
Konya Çimento Sanayii ve Ticaret A.Ş.	-	69.294
<b>İlişkili taraflardan toplam ticari alacaklar</b>	<b>657.618</b>	<b>1.187.324</b>

İlişkili taraflara ticari borçlar

	2015	2014
Aktaş İnşaat Malz.San.ve Tic.A.Ş.(* )	15.216.794	13.395.065
Tamtaş Yapı Malzemeleri San.ve Tic.A.Ş.(** )	10.869.124	8.640.712
Parfocim S.A	1.257.820	1.166.739
Sigma Ltd.Şti.	656.448	432.185
Konya Çimento Sanayii ve Ticaret A.Ş.	169.306	-
Başkon Ltd.Şti.	200.051	-
<b>İlişkili taraflara toplam ticari borçlar</b>	<b>28.369.543</b>	<b>23.634.701</b>

(\* )Grup'un Aktaş'a olan ticari borçları, Aktaş tarafından sağlanan işçilik hizmetlerinden ve nakliye hizmetlerinden kaynaklanmaktadır.

(\*\* )Grup'un Tamtaş'a olan ticari borçları, mal alımlarından kaynaklanmaktadır.

**İlişkili taraflarla işlemler**

Mal ve hizmet satışları

	2015	2014
Çözüm Endüstriyel Atık İşl. San.ve Tic.A.Ş.	3.893.765	3.594.839
Konya Çimento Sanayii ve Ticaret A.Ş.	3.572.659	2.590.517
Konya Hazır Beton Sanayi ve Ticaret A.Ş.	2.372.059	-
Tamtaş Yapı Malzemeleri San.ve Tic.A.Ş.	2.288.113	1.825.000
Jambyl Cement Production Company' LLP	2.095.839	2.023.163
Sigma Ltd.Şti.	78.729	54.747
Aktaş İnşaat malz.san.ve Tic.A.Ş.	66.425	32.019
Başkon Ltd.Şti.	56.902	44.305
	<b>14.424.492</b>	<b>10.164.590</b>

Mal ve hizmet alımları

	2015	2014
Aktaş İnşaat Malz.San.ve Tic.A.Ş.(1)	60.474.511	54.443.773
Tamtaş Yapı Malzemeleri San.ve Tic.A.Ş. (2)	33.906.869	28.135.395
Parficom S.A (3)	6.964.452	5.439.014
Konya Çimento Sanayii ve Ticaret A.Ş.	3.359.335	765.425
Sigma Ltd.Şti.(4)	2.022.343	1.459.600
Başkon Ltd.Şti.	654.083	594.237
Çözüm Endüstriyel Atık İşl.San.ve Tic.A.Ş.	622.397	404.831
	<b>108.003.990</b>	<b>91.242.275</b>

(1) Aktaş İnşaat Malz. Sanayi ve Ticaret A.Ş.'den nakliye ve işçilik hizmeti alınmaktadır.

(2) Tamtaş Yapı Malzemeleri Sanayi ve Ticaret A.Ş.'den hammadde alımları yapılmıştır.

(3) Parficom SA'dan teknik danışmanlık hizmeti alınmaktadır.

(4) Sigma Beton Laboratuvar Hizmetleri ve Ticaret Ltd. Şti.'den analiz hizmeti alınmaktadır.

Üst yönetim kadrosuna ait ücretler ve menfaatler toplamı

31 Aralık 2015 tarihinde sona eren hesap döneminde ortaklar ve üst düzey yöneticilere sağlanan toplam menfaat tutarı 2.988.080 TL'dir  
(31 Aralık 2014: 2.019.405TL).

## BAŞTAŞ BAŞKENT ÇİMENTO SANAYİ ve TİCARET ANONİM ŞİRKETİ VE BAĞLI ORTAKLIKLARI

31 Aralık 2015 Tarihinde Sona Eren Hesap Dönemine Ait Konsolide Finansal Tabloları Tamamlayıcı Notlar  
(Tutarlar aksi belirtilmedikçe Türk Lirası ("TL") olarak ifade edilmiştir.)

### 25 FİNANSAL ARAÇLARDAN KAYNAKLANAN RİSKLERİN NİTELİĞİ VE DÜZEYİ

#### 25.1 Kredi Riski

Şirket'in tahsilat riski esas olarak ticari alacaklarından doğabilmektedir. Ticari alacaklar, Şirket yönetimince geçmiş tecrübeler ve cari ekonomik durum göz önüne alınarak değerlendirilmekte ve gerekli görüldüğü durumlarda uygun oranda şüpheli alacak karşılığı ayrıldıktan sonra bilançoda net olarak gösterilmektedir.

31 Aralık 2015	Ticari Alacaklar		Diğer Alacaklar**		Bankalardaki Mevduat	Diğer
	İlişkili Taraf	Diğer Taraf	İlişkili Taraf	Diğer Taraf		
<b>Raporlama tarihi itibarıyla maruz kalınan azami kredi riski(A+B+C+D)</b>	<b>657.618</b>	<b>93.328.720</b>	--	<b>1.059.883</b>	<b>27.350.298</b>	-
-Azami riskin teminat vs ile güvence altına alınmış kısmı	-	(123.693.818)	-	-	-	-
A) Vadesi geçmemiş ya da değer düşüklüğüne uğramamış finansal varlıkların net defter değeri	657.618	76.602.622	-	1.059.883	27.350.298	-
B) Koşulları yeniden görüşülmüş bulunan, aksi takdirde vadesi geçmiş veya değer düşüklüğüne uğramış sayılacak finansal varlıkların defter değeri	-	-	-	-	-	-
C) Vadesi geçmiş ancak değer düşüklüğüne uğramamış varlıkların net defter değeri	-	-	-	-	-	-
-Teminat, vs ile güvence altına alınmış kısmı	-	16.726.098	-	-	-	-
D) Değer düşüklüğüne uğrayan varlıkların net defter değerleri	-	-	-	-	-	-
-Vadesi geçmiş (brüt defter değeri )	-	-	-	-	-	-
-Değer düşüklüğü (-)	-	7.568.348	-	-	-	-
- Net değerinin teminat, vs ile güvence altına alınmış kısmı	-	(7.568.348)	-	-	-	-
E) Bilanço dışı kredi riski içeren unsurlar	-	-	-	-	-	-

\* Tutarın belirlenmesinde alınan teminatlar gibi kredi güvenilirliğinde artış sağlayan unsurlar dikkate alınmamıştır.

\*\* Nakit ve nakit benzerleri içerisinde yer alan kasa alınan çekler ve diğer hazır değerlerin toplamından oluşmaktadır.

**25.1 Kredi Riski**

Şirket'in tahsilat riski esas olarak ticari alacaklarından doğabilmektedir. Ticari alacaklar, Şirket yönetimince geçmiş tecrübeler ve cari ekonomik durum göz önüne alınarak değerlendirilmekte ve gerekli görüldüğü durumlarda uygun oranda şüpheli alacak karşılığı ayıldıktan sonra bilançoda net olarak gösterilmektedir.

31 Aralık 2014	Ticari Alacaklar		Diğer Alacaklar**		Bankalardaki Mevduat	Diğer
	İlişkili Taraf	Diğer Taraf	İlişkili Taraf	Diğer Taraf		
<b>Raporlama tarihi itibarıyla maruz kalınan azami kredi riski (A+B+C+D)</b>	<b>1.187.324</b>	<b>75.248.603</b>	--	<b>738.528</b>	<b>45.094.965</b>	--
-Azami riskin teminat vs ile güvence altına alınmış kısmı	-	(98.021.232)				
A) Vadesi geçmemiş ya da değer düşüklüğüne uğramamış finansal varlıkların net defter değeri	1.187.324	49.296.291	-	738.528	45.094.965	-
B) Koşulları yeniden görüşülmüş bulunan, aksi takdirde vadesi geçmiş veya değer düşüklüğüne uğramış sayılacak finansal varlıkların defter değeri	-	-	-	-	-	-
C) Vadesi geçmiş ancak değer düşüklüğüne uğramamış varlıkların net defter değeri	-	25.952.312	-	-	-	-
-Teminat vs ile güvence altına alınmış kısmı	-	-	-	-	-	-
D) Değer düşüklüğüne uğrayan varlıkların net defter değerleri	-	-	-	-	-	-
-Vadesi geçmiş (brüt defter değeri )	-	5.607.832	-	-	-	-
-Değer düşüklüğü (-)	-	(5.607.832)	-	-	-	-
- Net değer teminat. vs ile güvence altına alınmış kısmı	-	-	-	-	-	-
E) Bilanço dışı kredi riski içeren unsurlar	-	-	-	-	-	-

\* Tutarın belirlenmesinde. alınan teminatlar gibi kredi güvenilirliğinde artış sağlayan unsurlar dikkate alınmamıştır.

\*\* Kısa ve uzun vadeli diğer alacakların toplamıdır (Not 6).

\*\*\* Nakit ve nakit benzerleri içerisinde yer alan kasa ve diğer hazır değerlerin toplamından oluşmaktadır.



## BAŞTAŞ BAŞKENT ÇİMENTO SANAYİ ve TİCARET ANONİM ŞİRKETİ VE BAĞLI ORTAKLIKLARI

31 Aralık 2015 Tarihinde Sona Eren Hesap Dönemine Ait Konsolide Finansal Tabloları Tamamlayıcı Notlar  
(Tutarlar aksi belirtilmedikçe Türk Lirası ("TL") olarak ifade edilmiştir.)

### 25.2 Likidite Riski

Likidite riski Grup'un net fonlama ihtiyaçlarını karşılayamama riskidir. Likidite riski nakit giriş ve çıkışlarının dengelenmesiyle düşürülmektedir. 31 Aralık 2015 tarihi itibarıyla Grup'un finansal yükümlülüklerinin vadelerine göre dağılımı aşağıdaki gibidir:

Sözleşme uyarınca vadeler	Defter Değeri		Sözleşme uyarınca nakit çıkışlar toplamı (=I+II+III+IV)	3 aydan kısa (I)	3-12 ay arası (II)	1-5 yıl arası (III)	5 yıldan uzun (IV)
Ticari borçlar (Not 6)	(71.994.690)	(71.994.690)	(71.994.690)	-	-	-	
Toplam finansal yükümlükler	(71.994.690)	(71.994.690)	(71.994.690)	-	-	-	

Grupun likidite yönteminde ilgili yükümlülüklerin beklenen vadelerini dikkate almakta olduğundan türev olmayan finansal yükümlülüklerden kaynaklanacak nakit akışlarının beklenen vadelere göre dağılımına aşağıda ayrıca yer verilmektedir.

Sözleşme uyarınca vadeler	Defter Değeri		Sözleşme uyarınca nakit çıkışlar toplamı (=I+II+III+IV)	3 aydan kısa (I)	3-12 ay arası (II)	1-5 yıl arası (III)	5 yıldan uzun (IV)
Diğer borçlar (Not 7)	(2.389.721)	(2.389.721)	(2.389.721)	-	-	-	
Diğer kısa vadeli yükümlükler (Not 14)*	(1.389.408)	(1.389.408)	(1.389.408)	-	-	-	
Toplam finansal	(3.779.129)	(3.779.129)	(3.779.129)	-	-	-	

\*Personele borçlar ile diğer çeşitli borçlar toplamından oluşmaktadır.

31 Aralık 2014 tarihi itibarıyla Grup'un finansal yükümlülüklerinin vadelerine göre dağılımı aşağıdaki gibidir:

Sözleşme uyarınca vadeler	Defter Değeri		Sözleşme uyarınca nakit çıkışlar toplamı (=I+II+III+IV)	3 aydan kısa (I)	3-12 ay arası (II)	1-5 yıl arası (III)	5 yıldan uzun (IV)
Ticari borçlar (Not 6)	(48.063.078)	(48.063.078)	(48.063.078)	-	-	-	
Türev araçlar	(1.033.000)	(1.033.000)	(503.840)	(529.160)			
Toplam finansal yükümlükler	(49.096.078)	(49.096.078)	(48.566.918)	(529.160)	-	-	

Grupun likidite yönteminde ilgili yükümlülüklerin beklenen vadelerini dikkate almakta olduğundan türev olmayan finansal yükümlülüklerden kaynaklanacak nakit akışlarının beklenen vadelere göre dağılımına aşağıda ayrıca yer verilmektedir.

Sözleşme uyarınca vadeler	Defter Değeri		Sözleşme uyarınca nakit çıkışlar toplamı (=I+II+III+IV)	3 aydan kısa (I)	3-12 ay arası (II)	1-5 yıl arası (III)	5 yıldan uzun (IV)
Diğer borçlar (Not 7)	(3.420.387)	(3.420.387)	(3.420.387)	-	-	-	
Diğer kısa vadeli yükümlülükler (Not 14)	(1.396.807)	(1.396.807)	(1.396.807)	-	-	-	
Toplam finansal yükümlülükler	(4.817.194)	(4.817.194)	(4.817.194)	-	-	-	

\*Personele borçlar ile diğer çeşitli borçlar toplamından oluşmaktadır.

### Faiz Riski

Faiz pozisyonu tablosu 31 Aralık 2015 ve 31 Aralık 2014 itibarıyla aşağıdaki gibidir:

Faiz Pozisyonu Tablosu	31 Aralık 2015	31 Aralık 2014
Sabit faizli finansal araçlar	27.350.298	34.274.766
Finansal varlıklar	27.350.298	34.274.766
Finansal yükümlülükler	-	-

Grup'un 31 Aralık 2015 itibari ile faizli finansal varlıkları faizli finansal yükümlülüklerinden fazla olup net faizli finansal araç fazlalığı 27.350.298 TL'dir.

**Yabancı Para Riski**

31 Aralık 2015 ve 31 Aralık 2014 tarihleri itibarıyla Grup'un yabancı para pozisyonu aşağıda sunulmuştur:

	31 Aralık 2015			31 Aralık 2014		
	TL Karşılığı	ABD Doları	Avro	TL Karşılığı	ABD Doları	Avro
1. Ticari alacaklar	-	-	-	-	-	-
2a. Parasal finansal varlıklar(kasa, banka hesapları dahil)	(15.667.297)	(437.478)	(4.530.239)	(34.273.652)	(513.016)	(11.729.010)
2b. Parasal olmayan finansal varlıklar	-	-	-	-	-	-
3. Diğer	-	-	-	-	-	-
4. Dönen varlıklar (1+2+3)	(15.667.297)	(437.478)	(4.530.239)	(34.273.652)	(513.016)	(11.729.010)
5. Ticari alacaklar	(332.599)	-	(104.670)	(62.422)	-	(22.130)
6a. Parasal finansal varlıklar	-	-	-	-	-	-
6b. Parasal olmayan finansal varlıklar	-	-	-	-	-	-
7. Diğer	-	-	-	-	-	-
8. Duran varlıklar (5+6+7)	(332.599)	-	(104.670)	(62.422)	-	(22.130)
9. Toplam varlıklar (4+8)	(15.999.896)	(437.478)	(4.634.909)	(34.336.075)	(513.016)	(11.751.140)
10. Ticari borçlar	(14.060.606)	(3.560.623)	(1.166.834)	(6.323.213)	(878.594)	(1.519.425)
11. Finansal yükümlülükler	-	-	-	-	-	-
12a. Parasal olan diğer yükümlülükler	-	-	-	-	-	-
12b. Parasal olmayan diğer yükümlülükler	-	-	-	-	-	-
13. Kısa vadeli yükümlülükler (10+11+12)	(14.060.606)	(3.560.623)	(1.166.834)	(6.323.213)	(878.594)	(1.519.425)
14. Ticari borçlar	-	-	-	-	-	-
15. Finansal yükümlülükler	-	-	-	-	-	-
16a. Parasal olan diğer yükümlülükler	-	-	-	-	-	-
16b. Parasal olmayan diğer yükümlülükler	-	-	-	-	-	-
17. Uzun vadeli yükümlülükler (14+15+16)	-	-	-	-	-	-
18. Toplam yükümlülükler (13+17)	(14.060.606)	(3.560.623)	(1.166.834)	(6.323.213)	(878.594)	(1.519.425)
19. Finansal durum tablosu dışı türev araçların net varlık/ (yükümlülük) pozisyonu (19a-19b)	(2.996.804)	(1.222.480)	-	(23.198.976)	(7.628.000)	-
19a. Hedge edilen toplam varlık tutarı	-	-	-	-	-	-
19b. Hedge edilen toplam yükümlülük tutarı	(2.996.804)	(1.222.480)	-	(23.198.976)	(7.628.000)	-
20. Net yabancı para varlık/ (yükümlülük) pozisyonu (9-18+19)	(4.936.094)	(1.900.665)	(4.634.090)	(51.211.838)	(7.262.422)	(11.751.140)
21. Parasal kalemler net yabancı para varlık / (yükümlülük) pozisyonu (UFRS 7.B23) (=1+2a+5+6a-10-11-12a-14-15-16a)	(1.939.290)	3.123.145	(3.468.074)	(28.012.862)	365.578	(10.231.716)
22. Döviz hedge için kullanılan finansal araçların toplam gerçeğe uygun değeri	-	-	-	528.000	187.188	-
23. Döviz varlıklarının hedge edilen kısmının tutarı	-	-	-	-	-	-
24. Döviz yükümlülüklerinin hedge edilen kısmının tutarı	-	-	-	-	-	-

## BAŞTAŞ BAŞKENT ÇİMENTO SANAYİ ve TİCARET ANONİM ŞİRKETİ VE BAĞLI ORTAKLIKLARI

31 Aralık 2015 Tarihinde Sona Eren Hesap Dönemine Ait Konsolide Finansal Tabloları Tamamlayıcı Notlar  
(Tutarlar aksi belirtilmedikçe Türk Lirası ("TL") olarak ifade edilmiştir.)

### Döviz kuru riski duyarlılık analizi

31 Aralık 2015 ve 31 Aralık 2014 tarihleri itibarıyla, TL'nin, ABD Doları ve Avro yabancı para birimleri karşısında %10 oranında değer kazanması ve diğer tüm değişkenlerin aynı kalması varsayımı altında, yabancı para biriminde olan varlık ve yükümlülüklerden doğan kur farkının dönem karına vergi öncesi etkisi aşağıdaki tabloda sunulmuştur.

Bu analizde diğer bütün değişkenlerin; özellikle faiz oranlarının sabit kaldığı varsayılmıştır.

Döviz Kuru Duyarlılık Analizi Tablosu 31 Aralık 2015	Kar/Zarar	
	Yabancı paranın değer kazanması	Yabancı paranın değer kaybetmesi
ABD Doları'nın TL Karşısında % 10 değer kazanması/kaybetmesi halinde		
1- ABD Doları net varlık/yükümlülüğü	908.086	(908.086)
2- ABD Doları riskinden korunan kısım (-)	-	-
3- ABD Doları Net Etki (1+2)	908.086	(908.086)
Avro'nun TL Karşısında % 10 değer kazanması/kaybetmesi halinde		
4- Avro net varlık/yükümlülüğü	(1.102.015)	1.102.015
5- Avro riskinden korunan kısım (-)	-	-
6- Avro Net Etki (4+5)	(1.102.015)	1.102.015
<b>TOPLAM (3+6)</b>	<b>(193.929)</b>	<b>193.929</b>

Döviz Kuru Duyarlılık Analizi Tablosu 31 Aralık 2014	Kar/Zarar	
	Yabancı paranın değer kazanması	Yabancı paranın değer kaybetmesi
ABD Doları'nın TL Karşısında % 10 değer kazanması/kaybetmesi halinde		
1- ABD Doları net varlık/yükümlülüğü	84.774	(84.774)
2- ABD Doları riskinden korunan kısım (-)	-	-
3- ABD Doları Net Etki (1+2)	84.774	(84.774)
Avro'nun TL Karşısında % 10 değer kazanması/kaybetmesi halinde		
4- Avro net varlık/yükümlülüğü	2.886.060	(2.886.060)
5- Avro riskinden korunan kısım (-)	-	-
6- Avro Net Etki (4+5)	2.886.060	(2.886.060)
<b>TOPLAM (3+6)</b>	<b>2.970.834</b>	<b>(2.970.834)</b>

**26 TAAHHÜTLER**

31 Aralık 2015 ve 31 Aralık 2014 tarihleri itibarıyla Grup'un teminat,rehin ve ipotek pozisyonuna ilişkin tabloları aşağıdaki gibidir.

	<b>31 Aralık 2015</b>			
	<b>TL Karşılığı</b>	<b>TL</b>	<b>ABD Doları</b>	<b>AVRO</b>
<b>A. Kendi tüzel kişiliği adına vermiş olduğu TRİ'lerin toplam tutarı</b>				
Teminat	16.678.298	16.678.298	-	-
Rehin	-	-	-	-
İpotek	-	-	-	-
<b>B. Tam konsolidasyon kapsamına dahil edilen ortaklıklar lehine vermiş olduğu TRİ'lerin toplam tutarı</b>				
Teminat	-	-	-	-
Rehin	-	-	-	-
İpotek	-	-	-	-
<b>C. Olağan ticari faaliyetlerinin yürütülmesi amacıyla diğer 3. kişilerin borcunu temin amacıyla vermiş olduğu TRİ'lerin toplam tutarı</b>				
Teminat	-	-	-	-
Rehin	-	-	-	-
İpotek	-	-	-	-
<b>D. Diğer verilen TRİ'lerin toplam tutarı</b>				
<b>i. Ana ortak lehine vermiş olduğu TRİ'lerin toplam tutarı</b>				
Teminat	-	-	-	-
Rehin	-	-	-	-
İpotek	-	-	-	-
<b>ii. B ve C maddeleri kapsamına girmeyen diğer grup şirketleri lehine vermiş olduğu TRİ'lerin toplam tutarı</b>				
Teminat	-	-	-	-
Rehin	-	-	-	-
İpotek	-	-	-	-
<b>iii. C maddesi kapsamına girmeyen 3. kişiler lehine vermiş olduğu TRİ'lerin toplam tutarı</b>				
Teminat	-	-	-	-
Rehin	-	-	-	-
İpotek	-	-	-	-
<b>Toplam TRİ</b>	<b>16.678.298</b>	<b>16.678.298</b>	<b>--</b>	<b>--</b>

(\* ) Verilen avanslar gibi finansal olmayan varlıklar diğer alacaklar ve diğer dönen varlıklar içerisine dahil edilmemiştir.

(\* \*) Verilen depozito ve teminatlar ve alınan avanslar gibi finansal olmayan araçlar, diğer borçlar ve diğer kısa vadeli yükümlülükler içerisine dahil edilmemiştir.

**BAŞTAŞ BAŞKENT ÇİMENTO SANAYİ ve TİCARET ANONİM ŞİRKETİ VE BAĞLI ORTAKLIKLARI**

31 Aralık 2015 Tarihinde Sona Eren Hesap Dönemine Ait Konsolide Finansal Tabloları Tamamlayıcı Notlar  
(Tutarlar aksi belirtilmedikçe Türk Lirası ("TL") olarak ifade edilmiştir.)

	31 Aralık 2014			
	TL Karşılığı	TL	ABD Doları	AVRO
A. Kendi tüzel kişiliği adına vermiş olduğu TRİ'lerin toplam tutarı				
Teminat	13.620.453	13.620.453	-	-
Rehin	-	-	-	-
İpotek	-	-	-	-
B. Tam konsolidasyon kapsamına dahil edilen ortaklıklar lehine vermiş olduğu TRİ'lerin toplam tutarı				
Teminat	-	-	-	-
Rehin	-	-	-	-
İpotek	-	-	-	-
C. Olağan ticari faaliyetlerinin yürütülmesi amacıyla diğer 3. kişilerin borcunu temin amacıyla vermiş olduğu TRİ'lerin toplam tutarı				
Teminat	-	-	-	-
Rehin	-	-	-	-
İpotek	-	-	-	-
D. Diğer verilen TRİ'lerin toplam tutarı				
i. Ana ortak lehine vermiş olduğu TRİ'lerin toplam tutarı				
Teminat	-	-	-	-
Rehin	-	-	-	-
İpotek	-	-	-	-
ii. B ve C maddeleri kapsamına girmeyen diğer grup şirketleri lehine vermiş olduğu TRİ'lerin toplam tutarı				
Teminat	-	-	-	-
Rehin	-	-	-	-
İpotek	-	-	-	-
iii. C maddesi kapsamına girmeyen 3. kişiler lehine vermiş olduğu TRİ'lerin toplam tutarı				
Teminat	-	-	-	-
Rehin	-	-	-	-
İpotek	-	-	-	-
<b>Toplam TRİ</b>	<b>13.620.453</b>	<b>13.620.453</b>	<b>--</b>	<b>--</b>

Kısa vadeli ticari alacaklar için alınmış teminat senetleri, teminat mektupları ve ipotekler dönemler itibarıyla aşağıdaki gibidir (TL):

	2015	2014
Alınan Teminat Senet ve Mektuplar	123.693.818	98.021.232
Alınan İpotekler	7.426.700	3.620.300

**27 RAPORLAMA DÖNEMİNDEN SONRAKİ OLAYLAR**

Yoktur.

**28 NAKİT AKIŞ TABLOSUNA İLİŞKİN AÇIKLAMALAR**

31 Aralık 2015 tarihinde sona eren hesap döneminde Şirket'in işletme faaliyetlerinden elde edilen nakit akışları 28.440.357 TL (31 Aralık 2014: 46.635.594 TL), yatırım faaliyetlerinde kullanılan nakit akışları 93.660.808 TL (31 Aralık 2014: 40.607.506 TL) elde edilen nakit akışı TL), finansman faaliyetlerinde kullanılan nakit akışları da 5.575.735 TL (31 Aralık 2014: 10.094.113 TL) olarak gerçekleşmiştir. Şirket dönem içerisinde 6.577.957 TL (31 Aralık 2014: 11.658.859 TL) tutarında temettü ödemesi yapmış olup bu tutar finansman faaliyetlerinden nakit akışları içerisinde gösterilmiştir.

**29 ÖZKAYNAKLAR DEĞİŞİM TABLOSUNA İLİŞKİN AÇIKLAMALAR**

31 Aralık 2015 tarihinde sona eren hesap döneminde Şirket'in ana ortaklığa ait özkaynakları 414.717.696 TL (31 Aralık 2014: 372.037.770 TL) ve kontrol gücü olmayan payları bulunmamaktadır (31 Aralık 2014: Yoktur). Toplam özkaynaklar 414.717.696 TL'dir (31 Aralık 2014: 372.037.770 TL).

# BAŞTAŞ BAŞKENT ÇİMENTO SANAYİ VE TİCARET A.Ş. YÖNETİM KURULU BAŞKANLIĞI'NDAN OLAĞAN GENEL KURUL TOPLANTISINA DAVET

Şirketimizin 49. Olağan Genel Kurul'u aşağıdaki gündem maddelerini görüşmek üzere 31 Mart 2016 Perşembe günü saat 11.00 'de Ankara Samsun Yolu 35.km Elmadağ Ankara adresindeki Şirket merkezimizde yapılacaktır.

Şirketimizin 2015 yılına ilişkin Olağan Genel Kurul Toplantısına, Merkezi Kayıt Kuruluşu A.Ş. ("MKK") tarafından kayden izlenen paylara ilişkin olarak sağlanan pay sahipleri listesi/ çizelgesi ile hisse senetlerini fiziken elde bulunduran pay sahiplerimiz bakımından nama yazılı olan paylar için pay defteri kayıtları ve hamiline yazılı pay senedi sahipleri bakımından ise ilgili mevzuat uyarınca genel kurulun toplantı gününden en geç bir gün önce bu senetlere zilyet olduklarını ispatlayarak giriş kartı alanlar dikkate alınarak Yönetim Kurulumuz tarafından oluşturulan hazır bulunanlar listesinde adı yer alan pay sahiplerimiz katılabilir. Bu listede yer alan gerçek kişilerin kimlik belgesini göstermeleri ve tüzel kişilerin temsilcilerinin ise kimlikleri ile beraber temsil belgesi ibraz etmeleri yeterli olacaktır. Hamiline yazılı pay sahiplerinin ayrıca temin ettikleri giriş kartlarını ibraz etmeleri gerekmektedir.

Pay sahiplerimizin Şirketimizin 2015 yılına ilişkin Olağan Genel Kurul Toplantısına elektronik ortamda katılmayı veya elektronik ortamda temsilci atamayı tercih etmeleri halinde, kendilerinin ve toplantıya elektronik ortamda katılım sağlayacak temsilcilerinin güvenli elektronik imzaya sahip olmaları ve e-MKK Bilgi Portalı'na kayıt olarak iletişim bilgilerini kaydetmeleri gerekmektedir. e-MKK Bilgi Portalı'na kayıt olmayan ve güvenli elektronik imzaları bulunmayan pay sahipleri veya temsilcilerinin elektronik ortamda Genel Kurula katılmaları mümkün değildir. Toplantıya elektronik ortamda katılmak isteyen pay sahiplerimizin veya temsilcilerinin 28 Ağustos 2012 tarih ve 28395 sayılı Resmi Gazetede yayınlanan "Anonim Şirketlerde Elektronik Ortamda Yapılacak Genel Kurullara İlişkin Yönetmelik ("EGKS")" ve 29 Ağustos 2012 tarih ve 28396 sayılı Resmi Gazetede yayımlanan "Anonim Şirketlerin Genel Kurullarında Uygulanacak Elektronik Genel Kurul Sistemi Hakkında Tebliğ" hükümlerine uygun olarak yükümlülüklerini yerine getirmeleri gerekmektedir.

Toplantıya bizzat iştirak edemeyecek pay sahiplerimizin toplantıya vekil aracılığıyla katılım sağlayabilmeleri için vekaletnamelerini ilişikteki örneğe uygun olarak düzenlemeleri veya vekalet formu örneğini Şirket merkezimiz veya Şirketimizin www.bastas.com.tr adresindeki internet sitesinden temin etmeleri ve Sermaye Piyasası Kurulu'nun II-30.1 sayılı tebliğinde

öngörülen hususları da yerine getirerek, imzası noterce onaylanmış vekaletnamelerini ibraz etmeleri veya EGKS uyarınca elektronik yöntemle vekil atamaları gerekmektedir. EGKS uyarınca elektronik genel kurul sistemi üzerinden atanmış vekilin ayrıca fiziksel bir vekalet belgesi ibrazı gerekli olmayıp, EGKS üzerinden atanan vekil Genel Kurul Toplantısına başkaca bir vekalet belgesinin ibrazı gerekli olmaksızın hem fiziken hem de EGKS üzerinden katılabilir. Toplantıya vekaleten ve fiziken katılacak vekilin, ister noter onaylı vekaletname ile isterse EGKS üzerinden atanmış olsun, toplantıda kimlik göstermesi zorunludur.

6102 sayılı Türk Ticaret Kanunu'nun 415. maddesinin 4. fıkrası ve Sermaye Piyasası Kanunu'nun 30. maddesinin 1. fıkrası uyarınca, genel kurula katılma ve oy kullanma hakkı, pay senetlerinin depo edilmesi şartına bağlı değildir. Bu çerçevede, pay sahiplerimizin Genel Kurul Toplantısı'na katılmak istemeleri durumunda, paylarını bloke etmelerine gerek bulunmamaktadır.

Türk Ticaret Kanunu'nun 429. Maddesi kapsamında kendisine tevdi edilmiş olan pay ve pay senetlerinden doğan genel kurul toplantısına katılma ve oy hakkının, tevdi edilen tarafından kullanılabilmesi için, 28 Kasım 2012 tarihli 28481 sayılı Resmi Gazete'de yayınlanan "Anonim Şirketlerin Genel Kurul Toplantılarının Usul ve Esasları ile Bu Toplantılardan Bulunacak Gümrük ve Ticaret Bakanlığı Temsilcileri Hakkında Yönetmelik" ilgili hükümlerine uygun surette ilgili belgeleri ibraz etmeleri zorunludur. Gerekli yetkilendirmelerin, yukarıda belirtilen şartların yerine getirilmesi koşuluyla, elektronik genel kurul sistemi üzerinden de yapılması mümkündür.

2015 yılına ilişkin Finansal Tablolar, Yönetim Kurulu Faaliyet Raporu, Denetçi Raporu, Bağımsız Denetleme Kuruluşu raporları, Yönetim Kurulunun kar dağıtım önerisi ve ilgili mevzuat uyarınca pay sahiplerimize sunulması gereken sair bilgi ve belgeler Genel Kurul toplantı tarihinden 3 hafta önce Şirket Merkezinde, Şirketimizin www.bastas.com.tr adresinde yer alan internet sitesinde, Kamuyu Aydınlatma Platformu ve elektronik genel kurul sisteminde pay sahiplerimizin incelemesine sunulmaktadır.

NOT: Toplantıya iştirak edecek ortaklarımızı, Necati bey cadesi sezenler sokak Atatürk lisesi yanında saat 10.00'da hareket edecek otobüsümüz fabrikaya getirecektir.

# GÜNDEM

## BAŞTAŞ BAŞKENT ÇİMENTO SANAYİ VE TİCARET A.Ş.'NİN OLAĞAN GENEL KURUL TOPLANTI GÜNDEMİ

1- Açılış ve Toplantı Başkanlığı'nın oluşturulması,

2- Genel Kurul Toplantı tutanağının Pay Sahipleri adına Toplantı Başkanlığı tarafından imzalanması hususunda yetki verilmesi,

3- 2015 yılı Yönetim Kurulu Faaliyet Raporu'nun okunması, müzakeresi ve tasdiki,

4- 2015 yılı Bağımsız Denetleme Kuruluşu Raporlarının okunması,

5- 2015 yılı Finansal Tabloların okunması, müzakeresi ve tasdiki,

6- Yönetim Kurulu Üyelerinin ve Denetçilerin 2015 yılı faaliyetlerinden dolayı ibra edilmeleri,

7- Şirketin "Kar Dağıtım Politikası" hakkında bilgi verilmesi ve 2015 yılı karının dağıtımı konusunda Yönetim Kurulu'nca teklif edilen kar dağıtım önerisi hakkında karar alınması,

8- Sermaye Piyasası Kurulu ile T.C. Gümrük ve Ticaret Bakanlığı'ndan alınan izinlere istinaden, Yönetim Kurulu'nun Şirket Esas Sözleşmesi'nin 15. ve 18. maddelerinin değiştirilmesine ilişkin önerisinin müzakeresi ve onaya sunulması,

9- Yönetim Kurulu'nun üye sayısının belirlenmesi, Yönetim Kurulu üyelerinin seçimi ve görev sürelerinin tespiti,

10- Yönetim Kurulu üyelerinin ücretlerinin tespiti,

11- Yönetim Kurulu başkan ve üyelerine 2016-2017 yılı faaliyetleri için Türk Ticaret Kanunu'nun 395-396. maddelerinde belirtilen izin verilmesi,

12- Türk Ticaret Kanunu uyarınca yönetim kurulu tarafından yapılan Bağımsız Denetim şirketinin seçiminin değerlendirilmesi, onaylanması,

13- Sermaye Piyasası Mevzuatı uyarınca yönetim kurulu tarafından yapılan Bağımsız Denetim şirketinin seçiminin değerlendirilmesi, onaylanması,

14- Sermaye Piyasası Kurulu düzenlemeleri gereğince, 2015 yılı içinde yapılan tüm bağış ve yardımların tutarı ve yararlanıcıları ile politika değişiklikleri hakkında bilgi verilmesi ve 2016 yılında yapılabilecek bağışlar için Yönetim Kurulu tarafından teklif edilen üst sınıрын Genel Kurul onayına sunulması,

15- Sermaye Piyasası Kurulu düzenlemeleri gereğince, 2015 yılı içerisinde ilişkili taraflarla yapılan işlemler hakkında Pay Sahiplerine bilgi verilmesi,

16- Sermaye Piyasası Kurulu düzenlemeleri gereğince, Şirketimizin 3. kişiler lehine vermiş oldukları teminat, rehin, ipotek ve kefaletler ile elde edilen gelir veya menfaat hususunda Genel Kurul'a bilgi verilmesi,

17- Sermaye Piyasası Kurulu düzenlemeleri gereğince, Yönetim kontrolünü elinde bulunduran pay sahiplerinin, yönetim kurulu üyelerinin, idari sorumluluğu bulunan yöneticilerin ve bunların eş ve ikinci dereceye kadar kan ve sıhrî yakınlarının, şirket veya bağlı ortaklıkları ile çıkar çatışmasına neden olabilecek önemli bir işlem yapması ve/veya şirketin ve bağlı ortaklıklarının işletme konusuna giren ticari iş türünden bir işlemi kendi veya başkası hesabına yapması ya da aynı tür ticari işlemlerle uğraşan bir başka ortaklığa sorumluluğu sınırsız ortak sıfatıyla girmesi hususunun Genel Kurul'un onayına sunulması, ayrıca 2015 yılı içerisinde bu kapsamda gerçekleştirilen işlemler hakkında Genel Kurul'da bilgi verilmesi,

18- Dilek ve görüşler.



# BAŞTAŞ BAŞKENT ÇİMENTO SANAYİ VE TİCARET ANONİM ŞİRKETİ

## ESAS SÖZLEŞME TADİL TASARISI

### ESKİ ŞEKİL

#### KOMİTELER, İCRADA GÖREVLİ OLAN ÜYE, TEMSİL VE YÖNETİM

Madde: 15 – Şirket, Yönetim Kurulu tarafından Türk Ticaret Kanunu, Sermaye Piyasası Kanunu, sermaye piyasası mevzuatı ile Esas Sözleşme hükümlerine uygun olarak yönetilir ve temsil edilir. Yönetim Kurulu yönetim ve temsil konusunda farklı bir karar almadığı takdirde, Şirket tarafından verilecek belgelerin ve akdonulacak sözleşmelerin geçerli olması için şirketin ticaret ünvanı altında Yönetim Kurulu kararıyla kendilerine temsil yetkisi verilmiş en az iki kişi tarafından imzalanması lazımdır.

Yönetim Kurulu, yönetim yetkilerini Türk Ticaret Kanunu'nun 367. maddesi ve Sermaye Piyasası Kanunu'nun ilgili hükümleri uyarınca ve hazırlayacağı iç yönergeye göre kısmen ya da tamamen bir veya daha fazla murahhas üyeye devretme yetkisini haiz olduğu gibi temsil yetkisini de Türk Ticaret Kanunu'nun 370. Maddesine göre bir veya daha fazla murahhas üyeye devredebilir. Bu kişiler atanmaları halinde, Şirketi Türk Ticaret Kanunu, Sermaye Piyasası Kanunu, sermaye piyasası mevzuatı, Esas Sözleşme, Şirket iç yönergelerine ve Yönetim Kurulu kararlarına uygun olarak yönetmeye ve/veya temsile yetkilidir.

Yönetim Kurulu, Türk Ticaret Kanunu, Sermaye Piyasası Kanunu ve sermaye piyasası mevzuatı uyarınca gerekli komiteleri kurar ve bu komitelerin görevlerini, çalışma esaslarını ve yapısını, Türk Ticaret Kanunu, Sermaye Piyasası Kanunu ve sermaye piyasası mevzuatına uygun olarak belirler ve ilan eder.

#### YÖNETİM KURULUNUN GÖREV VE YETKİLERİ

Madde 18- Yönetim Kurulu, şirketin yönetim ve temsilinde her türlü özeni göstermek zorundadır. Bu çerçevede, özellikle Genel Kurul kararlarını yerine getirmek kanun ve esas sözleşme hükümleri dairesinde Genel Kurulu toplantıya davet etmek, şirketin hesaplarını tutmak, şirketin ve pay sahiplerinin menfaatlerini korumak üzere her türlü tedbirleri almakla yükümlüdür. Bu görevleri yerine getirmede her türlü hukuki işlemler yapabilmek yetkisi yanında gerektiğinde taşınır ya da taşınmazlar veya haklar üzerinde mülkiyet veya diğer aynı haklar iktisap etmek veya bunları kiralamak yahut şirketin taşınır ve taşınmazlarını satmak, kiraya vermek yahut bunlar üzerinde her türlü aynı haklar kurmak, ödünç verme hakkındaki mevzuat kapsamında olmamak kaydıyla şirket nam ve hesabına ikraz ve istikraz yapmak, şirketin taşınır ve taşınmazları veya ticari işletmesi üzerinde rehin (ipotek de dahil olmak üzere) tesis ve terkin etmek yetkilerini haiz bulunmaktadır.

### YENİ ŞEKİL

#### KOMİTELER, İCRADA GÖREVLİ OLAN ÜYE, TEMSİL VE YÖNETİM

Madde: 15 – Şirket, Yönetim Kurulu tarafından Türk Ticaret Kanunu, Sermaye Piyasası Kanunu, Sermaye Piyasası mevzuatı ile Esas Sözleşme hükümlerine uygun olarak yönetilir ve temsil edilir. Yönetim Kurulu Türk Ticaret Kanunu, Sermaye Piyasası Kanunu, sermaye piyasası mevzuatı, bu Esas Sözleşme ve Genel Kurul tarafından alınan kararlarla kendisine verilen görevleri yerine getirir.

Yönetim Kurulu, Türk Ticaret Kanunu ve Sermaye Piyasası Kanunu ve ilgili mevzuat hükümleri uyarınca devredilemez olduğu belirtilenler hariç olmak üzere, yönetim yetkilerini Türk Ticaret Kanunu'nun 367. maddesi ve Sermaye Piyasası Kanunu'nun ilgili hükümleri uyarınca ve hazırlayacağı iç yönergeye göre kısmen ya da tamamen bir veya daha fazla yönetim kurulu üyesine, murahhas üyeye veya üçüncü kişilere devretmeye yetkilidir. Bu kişiler atanmaları halinde, Şirketi Türk Ticaret Kanunu, Sermaye Piyasası Kanunu, sermaye piyasası mevzuatı, bu Esas Sözleşme, Şirket iç yönergelerine ve Yönetim Kurulu kararlarına uygun olarak yönetmeye yetkilidir.

Yönetim Kurulu, Türk Ticaret Kanunu, Sermaye Piyasası Kanunu ve sermaye piyasası mevzuatı çerçevesinde gerekli komiteleri kurar ve bu komitelerin görevlerini, çalışma esaslarını ve yapısını, Türk Ticaret Kanunu, Sermaye Piyasası Kanunu ve sermaye piyasası mevzuatına uygun olarak belirler ve ilan eder. Murahhas üye ve genel müdür, herhangi bir komitede görev alamaz.

Yönetim Kurulu şirket işlerinin yönetim ve icrası için uygun gördüğü yetkilerinden bir kısmını pay sahipleri arasından veya dışarıdan atayacağı bir genel müdüre tevdi edebilir. Genel Müdürün görev süresi Yönetim Kurulunun süresiyle sınırlı değildir.

Şirket adına yazılan ve düzenlenen bütün belge ve kağıtların ve şirket adına yapılan tüm bağlantı ve sözleşmelerin geçerli olması ve şirketi bağlaması için bunların Yönetim Kurulunca derece, yer ve şekilleri tayin edilerek imza yetkisi verilen ve Şirket'i ne suretle imza edecekleri usulüne uygun surette tescil ve ilan olunan kişi veya kişilerin şirket ünvanı altına atacakları imzalarını taşıması gereklidir.

Yönetim Kurulu temsil yetkisini kısmen veya tamamen Türk Ticaret Kanunu ve Sermaye Piyasası mevzuatı uyarınca bir veya daha fazla yönetim kurulu üyesine, murahhas üyeye veya müdür olarak üçüncü kişilere devredebilir. En az bir yönetim kurulu üyesinin temsil yetkisini haiz olması şarttır.

Yönetim Kurulu ayrıca, temsile yetkili olmayan yönetim kurulu üyelerini veya şirkete hizmet akdi ile bağlı olanları sınırlı yetkiye sahip ticari vekil veya diğer tacir yardımcılarını olarak atayabilir. Bu şekilde atanacak olanların görev ve yetkileri Türk Ticaret Kanunu'nun 367. Maddesi, Sermaye Piyasası Kanunu ve ilgili mevzuat hükümleri ile Esas Sözleşme'ye uygun olarak hazırlanacak bir iç yönerge ile açıkça belirlenir.

#### YÖNETİM KURULUNUN GÖREV VE YETKİLERİ

Madde 18- Yönetim Kurulu, şirketin yönetim ve temsilinde her türlü özeni göstermek zorundadır. Bu çerçevede, özellikle Genel Kurul kararlarını yerine getirmek kanun ve Esas Sözleşme hükümleri dairesinde Genel Kurulu toplantıya davet etmek, şirketin hesaplarını tutmak, şirketin ve pay sahiplerinin menfaatlerini korumak üzere her türlü tedbirleri almakla yükümlüdür.

# VEKALETNAME

## **BAŞTAŞ BAŞKENT ÇİMENTO SANAYİ VE TİCARET A.Ş.GENEL KURUL BAŞKANLIĞI'NA**

Baştaş Başkent Çimento Sanayi ve Ticaret A.Ş.'nin 31 Mart 2016 perşembe günü, saat 11.00'de Ankara Samsun yolu 35.km.Elmadağ/Ankara adresinde yapılacak olağan/olağan üstü genel kurul toplantısında aşağıda belirttiğim görüşler doğrultusunda beni temsile, oy vermeye, teklifte bulunmaya ve gerekli belgeleri imzalamaya yetkili olmak üzere aşağıda detaylı olarak tanımlan .....'yi vekil tayin ediyorum.

### **Vekilin(\*):**

Adı Soyadı/Ticaret Unvanı:

TC Kimlik No/Vergi No, Ticaret Sicili ve Numarası ile MERSİS numarası:

(\*)Yabancı uyruklu vekiller için anılan bilgilerin varsa muadillerinin sunulması zorunludur.

### **A) TEMSİL YETKİSİNİN KAPSAMI**

Aşağıda verilen 1 ve 2 numaralı bölümler için (a), (b) veya (c) şıklarından biri seçilerek temsil yetkisinin kapsamı belirlenmelidir.

#### **1.Genel Kurul Gündeminde Yer Alan Hususlar Hakkında;**

a) Vekil kendi görüşü doğrultusunda oy kullanmaya yetkilidir.

b) Vekil ortaklık yönetiminin önerileri doğrultusunda oy kullanmaya yetkilidir.

c) Vekil aşağıda tabloda belirtilen talimatlar doğrultusunda oy kullanmaya yetkilidir.

#### **Talimatlar:**

Pay sahibi tarafından (c) şıkkının seçilmesi durumunda, gündem maddesi özelinde talimatlar ilgili genel kurul gündem maddesinin karşısında verilen seçeneklerden birini işaretlemek (kabul veya red) ve red seçeneğinin seçilmesi durumunda varsa genel kurul tutanağına yazılması talep edilen muhalet şerhini belirtmek suretiyle verilir.

<b>Gündem Maddeleri (*)</b>	<b>Kabul</b>	<b>Red</b>	<b>Muhalefet Şerhi</b>
<b>1</b>			
<b>2</b>			
<b>3</b>			

**(\*) Genel Kurul gündeminde yer alan hususlar tek tek sıralanır. Azlığın ayrı bir karar taslağı varsa bu da vekaleten oy verilmesini teminen ayrıca belirtilir.**

#### **2. Genel Kurul toplantısında ortaya çıkabilecek diğer konulara ve özellikle azlık haklarının kullanılmasına ilişkin özel talimat:**

a) Vekil kendi görüşü doğrultusunda oy kullanmaya yetkilidir.

b) Vekil bu konularda temsile yetkili değildir.

c) Vekil aşağıdaki özel talimatlar doğrultusunda oy kullanmaya yetkilidir.

**ÖZEL TALİMATLAR; Varsa pay sahibi tarafından vekile verilecek özel talimatlar burada belirtilir.**

**B) Pay sahibi aşağıdaki seçeneklerden birini seçerek vekilin temsil etmesini istediği payları belirtir.**

**1. Aşağıda detayı belirtilen paylarımın vekil tarafından temsilini onaylıyorum.**

- a) Tertip ve serisi: \*
- b) Numarası/Grubu: \*\*
- c) Adet-Nominal değeri:
- ç) Oyda imtiyazı olup olmadığı:
- d) Hamiline-Nama yazılı olduğu: \*
- e) Pay sahibinin sahip olduğu toplam paylara/oy haklarına oranı:

\*Kayden İzlenen izlenen paylar için bu bilgiler talep edilmemektedir.

\*\*Kayden izlenen paylar için numara yerine varsa gruba ilişkin bilgiye yer verilecektir.

**2. Genel kurul gününden bir gün önce MKK tarafından hazırlanan genel kurula katılabilecek pay sahiplerine ilişkin listede yer alan paylarımın tümünün vekil tarafından temsilini onaylıyorum.**

**PAY SAHİBİNİN ADI SOYADI veya ÜNVANI(\*):**

TC Kimlik No/Vergi No:

Ticaret Sicili ve Numarası ile MERSİS numarası:

Adresi:

(\*Yabancı uyruklu pay sahipleri için anılan bilgilerin varsa muadillerinin sunulması zorunludur.

İmzası

Not:Vekaletnamenin noterden tasdik edilmesi,vekaletnamenin noter tasdiksiz olması halinde vekaleti verenin noter tasdikli imza sirküleri vekaletnameye eklenmesi gerekmektedir.

(İMZA)



**Adres:** Ankara Samsun Yolu 35. km. 06780 Elmadağ - ANKARA / TÜRKİYE  
**Tel:** +90 312 864 01 00 pbx - **Faks:** +90 312 864 01 05  
**Email:** [bastascimento@vicat.com.tr](mailto:bastascimento@vicat.com.tr)  
**Websitesi:** [www.bastas.com.tr](http://www.bastas.com.tr)

Bu faaliyet raporu aynı zamanda internet sitemizde de yer almaktadır.